



COMUNE DI LATINA

AREA AMBIENTE E TERRITORIO
SERVIZIO AMBIENTE - Ufficio Verde Pubblico

PROGETTO ESECUTIVO

OGGETTO: INTERVENTO DI SISTEMAZIONE
DELL'AREA DI VIA BORTOLOTTI IN LOCALITA'
BORGO SABOTINO - I STRALCIO FUNZIONALE

TAVOLA 8

- CAPITOLATO SPECIALE DI APPALTO -

Latina, li 11.11.2014



L'UFFICIO TECNICO

L'Istruttore Tecnico

Giulio Maria Masciulli

Il Funzionario

Arch. Maria Rita Damiani

Maria Rita Damiani





INDICE

Contratto di Appalto

Capitolo 1: Oggetto ed ammontare dell'Appalto – Descrizione, forma e principali dimensioni delle opere – Variazioni delle Opere	pag. 4
Art. 1) Oggetto dell'Appalto	
Art. 2) Forma e Ammontare dell'Appalto	
Art. 3) Descrizione dei lavori - Forma e principali dimensioni delle opere	
Art. 4) Categorie dei lavori	
Art. 5) Variazioni delle Opere Progettate	
Capitolo 2: Disposizioni Particolari Riguardanti l'Appalto e Modo di Valutare i Lavori	pag. 6
Art.6) Documenti che fanno parte del contratto - interpretazione del contratto e del Capitolato speciale di appalto	
Art.7) Disposizioni particolari riguardanti l'appalto	
Art.8) Qualificazione dell'Impresa Appaltatrice	
Art.9) Cauzione Provvisoria	
Art.10) Cauzione Definitiva	
Art.11) Disciplina del Subappalto	
Art.12) Trattamento dei Lavoratori	
Art.13) Coperture Assicurative	
Art.14) Consegna dei Lavori - Programma Operativo Lavori - Piano di Qualità di Costruzione e di Installazione -Inizio e Termine per l'Esecuzione – Consegne parziali - Sospensione	
Art.15) Sicurezza dei Lavori	
Art.16) Anticipazione e pagamenti in acconto e a saldo	
Art.17) Conto Finale	
Art.18) Collaudo o certificato di regolare esecuzione	
Art.19) Oneri ed Obblighi diversi a Carico dell'Appaltatore – Responsabilità dell'Appaltatore	
Art.20) Cartelli all'Esterno del Cantiere	
Art.21) Obblighi speciali a carico dell'Appaltatore	
Art.22) Accordo bonario	
Art.23) Definizione delle Controversie	
Art.24) Disposizioni Generali relative alla contabilizzazione dei lavori – lavori a corpo eventuali lavori a misura – eventuali lavori in economia – valutazione dei manufatti e dei materiali a piè d'opera	
Capitolo 3: Qualità dei Materiali e dei Componenti	pag. 22
Art.25) Materiali in Genere	
Art.26) Acqua, Calci, Cementi ed Agglomerati Cementizi, pozzolane, gesso	
Art.27) Ghiaia, pietrisco e sabbia	
Art.28) Pietrame, stabilizzato di cava, materiali ferrosi	
Art.29) Bitumi, emulsioni bituminose	
Art.30) Materiali inerti per conglomerati cementizi e per malte	
Art.31) Armature per calcestruzzo	
Art.32) Prodotti di Pietre Naturali o Ricostruite	
Capitolo 4: Prescrizioni tecniche generali per l'esecuzione dei lavori – ordine da tenersi nell'andamento dei lavori	pag. 26
Art.33) Scavi e demolizioni	
Art.33-1 Scavi di sbancamento	
Art.33-2 Scavi di fondazione ed a sezione obbligata	
Art.33-3 Demolizioni	
Art.34) Drenaggi e fognature	
Art.35) Calcestruzzi e cemento armato	
Art.36) Ferro di armatura	
Art.37) Eliminazione di vegetazione infestante e spontanea	
Art.38) Tubazioni	
Art.38-1 Tubazioni in genere	



COMUNE DI LATINA
UFFICIO TECNICO VERDE PUBBLICO

- Art.38-2 Tubazione in acciaio
- Art.38-3 Tubazioni di ghisa
- Art.38-4 Tubazioni in cemento armato senza lamierino
- Art.38-5 Tubazioni in pvc rigido non plastificato
- Art.38-6 Tubazioni in Pead
- Art.38-7 Tubazioni in gres ceramico
- Art.39) Rilevati e rinterri
- Art.40) Pozzetti per la raccolta delle acque
- Art.41) Chiusini in ghisa
- Art.42) Prodotti per pavimentazione
- Art.43) Prodotti diversi (sigillanti, adesivi, geotessili)
- Art.44) Costipamento del terreno in sito
- Art.45) Modificazione dell'umidità in sito
- Art.46) Materiale agrario
 - Art.46-1 Terra di coltivo riportata
 - Art.46-2 Substrati di coltivazione
 - Art.46-3 Concimi minerali ed organici
 - Art.46-4 Ammendanti e correttivi
 - Art.46-5 Pacciamatura
 - Art.46-6 Prodotti fitosanitari
 - Art.46-7 Pali di sostegni, ancoraggi e legature
 - Art.46-8 Drenaggi e materiali antierosione
 - Art.46-9 Acqua
- Art.47) Garanzia dei tappeti erbosi
- Art.48) Materiali
- Art.49) Garanzia di attecchimento
- Art.50) Materiale vegetale
 - Art.50-1 Alberi
 - Art.50-2 Arbusti e cespugli
 - Art.50-3 Piante esemplari
 - Art.50-4 Piante tappezzanti
 - Art.50-5 Piante rampicanti, sarmentose e ricadenti
 - Art.50-6 Piante erbacee annuali, biennali e perenni
 - Art.50-7 Piante bulbose, tuberose e rizomatose
 - Art.50-8 Piante acquatiche e palustri
 - Art.50-9 Sementi
 - Art.50-10 Tappeti erbosi in strisce e zolle
- Art.51 Lavorazione del suolo
- Art.52 Drenaggi localizzati e impianti tecnici
- Art.53 Correzione, ammendamento e concimazione di fondo del terreno – impiego di prodotti fitosanitari e diserbanti
- Art.54) Tracciamenti e picchettature
- Art.55) Preparazione delle buche e dei fossi
- Art.56) Apporto terra di coltivo
- Art.57) Preparazione del terreno per i prati
- Art.58) Opere antierosione
- Art.59) Messa a dimora di alberi, arbusti e cespugli
 - Art.59-1 Alberi, arbusti e cespugli a foglia caduca
 - Art.59-2 Alberi, arbusti e cespugli sempreverdi
- Art.60) Messa a dimora delle piante tappezzanti, delle erbacce perenni biennali e annuali e delle piante rampicanti, sarmentose e ricadenti
- Art.61) Messa a dimora delle piante acquatiche e palustri
- Art.62) Formazione dei prati
- Art.63) Semina dei tappeti erbosi
 - Art.63-1 Messa a dimora delle zolle erbose
- Art.64) Inerbimenti e piantagioni di scarpate e di terreni in pendio
- Art.65) Protezione delle piante messe a dimora
- Art.66) Manutenzione delle piante per il periodo di garanzia



COMUNE DI LATINA
UFFICIO TECNICO VERDE PUBBLICO

- Art.67) Irrigazioni
- Art.68) Ripristino conche e rinalzo
- Art.69) Concimazioni
- Art.70) Potature
- Art.71) Eliminazione e sostituzione delle piante morte
- Art.72) Sistemazione dei danni causati da erosione
- Art.73) Ripristino della verticalità delle piante
- Art.74) Controllo dei parassiti e delle fitopatie in genere
- Art.75) Caratteristiche degli interventi ed oneri generali degli abbattimenti



CAPITOLO 1

OGGETTO ED AMMONTARE DELL'APPALTO DESCRIZIONE, FORMA E PRINCIPALI DIMENSIONI DELLE OPERE VARIAZIONI DELLE OPERE

Art. 1 OGGETTO DELL'APPALTO

L'appalto ha per oggetto un 1° stralcio dei lavori di sistemazione dell'area di Via Bortolotti in località Borgo Sabotino.

Art. 2 FORMA E AMMONTARE DELL'APPALTO

Il presente appalto è dato a **corpo**.

L'importo complessivo dei lavori facenti parte dell'appalto, ammonta a € 35.005,00 (euro trentacinquemilazerocinque/00), così suddiviso:

A1) IMPORTO PER L'ESECUZIONE DEI LAVORI (a base d'asta)	€ 25.811,37
A2) ONERI DELLA SICUREZZA	€ 1.700,01
A3) COSTO DELLA MANODOPERA	€ <u>7.493,62</u>
TOTALE A)	€ 35.005,00

Art. 3 DESCRIZIONE DEI LAVORI-FORMA E PRINCIPALI DIMENSIONI DELLE OPERE

I lavori oggetto dell'appalto riguardano il decespugliamento di vegetazione arbustivo-erbacea presente nell'area, lo spianamento mediante scavo e riporto su tutta l'area, la rimozione delle vegetazione infestante per consentire il tombinamento della scolina posta a ridosso della banchina stradale, con posizionamento di tubazione del diametro interno di 400 mm con rinfiango della scolina e realizzazione di soletta in calcestruzzo armato con rete elettrosaldata e reinterro con posizionamento di pozzetti grigliati, la collocazione di una staccionata rustica, il posizionamento di una griglia per favorire il deflusso delle acque della canalizzazione di attraversamento stradale.

Art. 4 CATEGORIE DEI LAVORI

Ai sensi dell'articolo 61 del Regolamento generale e in conformità all'allegato "A" al predetto regolamento, i lavori sono classificati nella categoria prevalente di opere specializzate <<OS1>> - "Riguarda lo scavo, ripristino e modifica di volumi di terra, realizzati con qualsiasi mezzo e qualunque sia la natura del terreno da scavare o ripristinare: vegetale, argilla, sabbia, ghiaia, roccia".



COMUNE DI LATINA
UFFICIO TECNICO VERDE PUBBLICO

La qualificazione di cui al comma 1 costituisce indicazione vincolante ai fini del rilascio del certificato di esecuzione lavori di cui all'allegato B al Regolamento generale, utilizzabile ai fini dell'acquisizione o dell'incremento della attestazione SOA ai sensi dell'articolo 86 dello stesso Regolamento.

Per l'esecuzione dei lavori costituisce requisito sufficiente il possesso dei requisiti di cui all'articolo 90, comma 1, del Regolamento generale oppure, in alternativa, ai sensi dell'art.90, comma 2, dello stesso Regolamento generale, il possesso dell'attestazione SOA nella categoria di cui al comma 1.

Art. 5
VARIAZIONI ALLE OPERE PROGETTATE

La Stazione Appaltante si riserva la insindacabile facoltà di introdurre nelle opere, all'atto esecutivo, quelle varianti che riterrà opportune, nell'interesse della buona riuscita e dell'economia dei lavori, senza che l'Appaltatore possa trarne motivi per avanzare pretese di compensi ed indennizzi, di qualsiasi natura e specie, non stabiliti nel Capitolato Generale d'Appalto dei Lavori Pubblici di cui al D.M. n°145/2000 e ss. mm. ed ii., e nel presente Capitolato Speciale.

Dovranno essere comunque rispettate le disposizioni di cui al D.Lgs. 12 aprile 2006 n. 163 e ss. mm. ed ii..

Non sono considerate varianti e modificazioni gli interventi disposti dalla Direzione dei Lavori per risolvere aspetti di dettaglio e che siano contenuti entro un importo non superiore al 10% per i lavori di recupero, ristrutturazione, manutenzione e restauro e al 5% per tutti gli altri lavori delle categorie dell'appalto, semprechè non comportino un aumento dell'importo del contratto stipulato per la realizzazione dell'opera. Le varianti derivanti da errori od omissioni in sede di progettazione sono quelle di cui all'art.132 comma 6 del D.Lgs. 12 aprile 2006 n. 163 e ss. mm. ed ii..

Sono considerate varianti, e come tali ammesse, quelle in aumento o in diminuzione finalizzate al miglioramento dell'opera od alla funzionalità, che non comportino modifiche sostanziali e siano motivate da obbiettive esigenze derivanti da circostanze sopravvenute ed imprevedibili al momento della stipula del contratto.

L'importo di queste varianti non può comunque essere superiore al 5% dell'importo originario e deve trovare copertura nella somma stanziata per l'esecuzione dell'opera.

Se le varianti derivano da errori od omissioni del progetto esecutivo ed eccedono il quinto dell'importo originario del contratto, si dovrà andare alla risoluzione del contratto ed alla indizione di una nuova gara, alla quale dovrà essere invitato a partecipare l'aggiudicatario iniziale.

La risoluzione darà luogo al pagamento dei lavori eseguiti, dei materiali utili e del 10% dei lavori non eseguiti calcolato fino all'ammontare dei 4/5 dell'importo del contratto.



CAPITOLO 2

DISPOSIZIONI PARTICOLARI RIGUARDANTI L'APPALTO E MODO DI VALUTARE I LAVORI

Art. 6

DOCUMENTI CHE FANNO PARTE DEL CONTRATTO – INTERPRETAZIONE DEL CONTRATTO E DEL CAPITOLATO SPECIALE DI APPALTO

Fanno parte integrante e sostanziale del contratto d'appalto, ancorchè non materialmente allegati:

- a) il Capitolato generale d'appalto, per quanto non in contrasto con il presente Capitolato speciale o non previsto da quest'ultimo;
- b) il presente Capitolato speciale;
- c) tutti gli elaborati grafici del progetto esecutivo;
- d) la relazione tecnico-illustrativa;
- e) il computo metrico estimativo;
- f) il calcolo degli oneri della sicurezza;
- g) l'elenco prezzi unitari;
- h) il quadro economico;
- i) il cronoprogramma dei lavori;
- j) il piano sostitutivo del piano di sicurezza e coordinamento di cui all'art.131, comma 2, lettera b) del D. Lgs. n°163/2006 e s.m.i., e al D. Lgs. n°81/2008 e s.m.i., punto 3.1 dell'allegato XV;
- k) le polizze di garanzia di cui agli artt. 9 e 12.

Eventuali disegni e particolari costruttivi delle opere da eseguire non formeranno parte integrante dei documenti di appalto e la Direzione si riserva di consegnarli all'Appaltatore in quell'ordine che crederà più opportuno, in qualsiasi tempo, durante il corso dei lavori.

Qualora uno stesso atto contrattuale dovesse riportare delle disposizioni di carattere discordante, l'Appaltatore ne farà oggetto d'immediata segnalazione scritta alla Stazione Appaltante per i conseguenti provvedimenti di modifica.

Se le discordanze dovessero riferirsi a caratteristiche di dimensionamento grafico, saranno di norma ritenute valide le indicazioni riportate nel disegno con scala di riduzione minore. In ogni caso dovrà ritenersi nulla la disposizione che contrasta o che in minor misura collima con il contesto delle norme e disposizioni riportate nei rimanenti atti contrattuali.

Nel caso si riscontrassero disposizioni discordanti tra i diversi atti di contratto, fermo restando quanto stabilito nella seconda parte del precedente capoverso, l'Appaltatore rispetterà, nell'ordine, quelle indicate dagli atti seguenti: Contratto - Capitolato Speciale d'Appalto - Elenco Prezzi - Disegni.

Qualora gli atti contrattuali prevedessero delle soluzioni alternative, resta espressamente stabilito che la scelta spetterà, di norma e salvo diversa specifica, alla Direzione dei Lavori.

L'Appaltatore dovrà comunque rispettare i minimi inderogabili fissati dal presente Capitolato avendo gli stessi, per esplicita statuizione, carattere di prevalenza rispetto alle diverse o minori prescrizioni riportate negli altri atti contrattuali.

Per ogni altra evenienza trovano applicazione gli articoli da 1362 a 1369 del codice civile.

Art. 7

DISPOSIZIONI PARTICOLARI RIGUARDANTI L'APPALTO

La sottoscrizione del contratto da parte dell'appaltatore equivale a dichiarazione di perfetta conoscenza e incondizionata accettazione anche dei suoi allegati, della legge, dei regolamenti e di tutte le norme vigenti in



COMUNE DI LATINA
UFFICIO TECNICO VERDE PUBBLICO

materia di lavori pubblici, nonché alla completa accettazione di tutte le norme che regolano il presente appalto, e del progetto per quanto attiene alla sua perfetta esecuzione.

Ai sensi dell'art.106, commi 2 e 3, del Regolamento generale, l'appaltatore dà atto, senza riserva alcuna, della piena conoscenza e disponibilità degli atti progettuali e della documentazione, della disponibilità dei siti, dello stato dei luoghi, delle condizioni pattuite in sede di offerta e ogni altra circostanza che interessi i lavori, che, come da apposito verbale sottoscritto con il R.U.P., consentono l'immediata esecuzione dei lavori.

Art. 8
QUALIFICAZIONE DELL'IMPRESA APPALTATRICE

Ai sensi degli artt. 107,108 e 109 del D.P.R. n°207/2010 e ss. mm. ed ii., per quanto riguarda i lavori indicati dal presente Capitolato non è richiesta la qualificazione dell'Appaltatore di cui all'art.40 del D.Lgs. 12 aprile 2006 n°163, secondo le categorie elencate nell'allegato A) del citato D.P.R. 207/2010.

Ai soli fini del rilascio del certificato di esecuzione i lavori si intendono appartenenti alla categoria OS1.

Art. 9
CAUZIONE PROVVISORIA

Il deposito cauzionale provvisorio dovuto per la partecipazione alle gare per l'appalto dei lavori copre la mancata sottoscrizione del contratto per fatto dell'affidatario ai sensi di quanto disposto dall'art. 75 comma 1 del D.Lgs. 12 aprile 2006 n. 163 ed è fissato nella misura del 2% dell'importo dei lavori posti a base dell'appalto.

Tale cauzione provvisoria, che per le imprese certificate è ridotta del 50%, potrà essere prestata anche a mezzo di fidejussione bancaria od assicurativa, e dovrà coprire un arco temporale di 180 giorni decorrenti dalla presentazione dell'offerta e prevedere l'impegno del fidejussore, in caso di aggiudicazione, a prestare anche quella definitiva.

La fidejussione bancaria o assicurativa di cui sopra dovrà prevedere espressamente la rinuncia al beneficio della preventiva escussione del debitore principale e la sua operatività entro 15 giorni a semplice richiesta scritta della Stazione Appaltante.

Art. 10
CAUZIONE DEFINITIVA

L'Appaltatore è obbligato a costituire a titolo di cauzione definitiva una garanzia fidejussoria pari al 10% (dieci per cento) dell'importo contrattuale, ai sensi dell'art. 113 del D.Lgs. 12 aprile 2006 n. 163.

Qualora i lavori oggetto del presente capitolato vengano aggiudicati con ribasso d'asta superiore al 10% (dieci per cento), la garanzia fidejussoria è aumentata di tanti punti percentuali quanti sono quelli eccedenti il 10%; ove il ribasso sia superiore al 20%, l'aumento è di due punti percentuali per ogni punto di ribasso superiore al 20 %.

La fidejussione bancaria o assicurativa suddetta dovrà prevedere espressamente la rinuncia al beneficio della preventiva escussione del debitore principale e la sua operatività entro 15 giorni a semplice richiesta scritta della Stazione Appaltante.

Art. 11
DISCIPLINA DEL SUBAPPALTO

L'affidamento in subappalto di parte delle opere e dei lavori deve essere sempre autorizzato dalla Stazione Appaltante ed è subordinato al rispetto delle disposizioni di cui all'art. 118 del D.Lgs. 12 aprile 2006 n. 163 e s.m. ed i., tenendo presente che la quota subappaltabile della categoria prevalente non può essere superiore al 20% se i lavori sono affidati ai sensi dell'art.122, comma 7 del D.Lgs. 163/2006. E' comunque vietato subappaltare le opere specialistiche, laddove il valore di una o più di tali opere, superi il 15% dell'importo totale dei lavori, ai sensi dell'art. 37 comma 11 del D.Lgs. 12 aprile 2006 n. 163.

Le imprese aggiudicatrici, in possesso della qualificazione nella categoria di opere generali ovvero nella categoria di opere specializzate, indicate nel bando di gara come categorie prevalenti, possono, salvo



COMUNE DI LATINA
UFFICIO TECNICO VERDE PUBBLICO

quanto specificato successivamente, eseguire direttamente tutte le lavorazioni di cui si compone l'opera o il lavoro, comprese quelle specializzate, anche se non sono in possesso delle relative qualificazioni, oppure subappaltare dette lavorazioni specializzate esclusivamente ad imprese in possesso delle relative qualificazioni.

Non possono essere eseguite direttamente dalle imprese qualificate per la sola categoria prevalente indicata nel bando di gara, se prive delle relative adeguate qualificazioni, alcune lavorazioni relative a strutture, impianti ed opere speciali quali:

- il restauro, la manutenzione di superfici decorate di beni architettonici, il restauro di beni mobili, di interesse storico, artistico ed archeologico;
- l'installazione, la gestione e la manutenzione ordinaria di impianti idrosanitari, del gas, antincendio, di termoregolazione, di cucina e di lavanderia;
- l'installazione, la gestione e la manutenzione di impianti trasportatori, ascensori, scale mobili, di sollevamento e di trasporto;
- l'installazione, gestione e manutenzione di impianti pneumatici, di impianti anti-intrusione;
- l'installazione, gestione e manutenzione di impianti elettrici, telefonici, radiotelefonici, televisivi e simili;
- i rilevamenti topografici speciali e le esplorazioni del sottosuolo con mezzi speciali;
- le fondazioni speciali, i consolidamenti di terreni, i pozzi;
- la bonifica ambientale di materiali tossici e nocivi;
- i dispositivi strutturali, i giunti di dilatazione e gli apparecchi di appoggio, i ritegni antisismici;
- la fornitura e posa in opera di strutture e di elementi prefabbricati prodotti industrialmente;
- l'armamento ferroviario;
- gli impianti per la trazione elettrica;
- gli impianti di trattamento rifiuti;
- gli impianti di potabilizzazione.

Tali lavorazioni, fatto salvo quanto previsto dell'art. 37 comma 11 del D.Lgs. 12 aprile 2006 n. 163, sono comunque subappaltabili ad imprese in possesso delle relative qualificazioni.

Le medesime lavorazioni sono altresì scorponabili e sono indicate nei bandi di gara ai fini della costituzione di associazioni temporanee di tipo verticale.

In particolare, ai sensi dell'art. 118 comma 2 del D.Lgs. 12 aprile 2006 n. 163, l'Appaltatore è tenuto ai seguenti adempimenti, la verifica del cui rispetto rientra nei compiti e nelle responsabilità della Direzione dei Lavori:

- a) che i concorrenti all'atto dell'offerta o l'impresa affidataria, nel caso di varianti in corso d'opera, all'atto dell'affidamento, abbiano indicato i lavori o le parti di opere, ovvero i servizi e le forniture o parti di servizi e forniture, che intendono subappaltare o concedere in cottimo;
- b) che l'appaltatore provveda al deposito del contratto di subappalto presso la Stazione Appaltante almeno venti giorni prima della data di effettivo inizio dell'esecuzione delle relative lavorazioni prestazioni;
- c) che al momento del deposito del contratto di subappalto presso la Stazione Appaltante l'appaltatore trasmetta altresì la certificazione attestante il possesso da parte del subappaltatore dei requisiti di cui al successivo punto;
- d) che l'affidatario del subappalto o del cottimo sia in possesso dei corrispondenti requisiti previsti dalla vigente normativa in materia di qualificazione delle imprese, salvo i casi in cui, secondo la legislazione vigente, è sufficiente per eseguire i lavori l'iscrizione alla C.C.I.A.A.;
- e) che non sussista nei confronti dell'affidatario del subappalto o del cottimo, alcuno dei divieti previsti dall'art. 10 della legge 575/65 (ora art.67 del D.lgs. 159 del 2011).

Eventuali subappalti o cottimi sono altresì soggetti alle seguenti ulteriori condizioni:

- 1) che dal contratto di subappalto risulti che l'impresa appaltatrice ha praticato, per i lavori e le opere affidate in subappalto, gli stessi prezzi unitari risultanti dall'aggiudicazione, con ribasso non superiore al venti per cento;
- 2) che i soggetti aggiudicatari trasmettano, entro venti giorni dalla data di ciascun pagamento effettuato nei loro confronti, copia delle fatture quietanzate relative ai pagamenti da essi aggiudicatari via via corrisposti al subappaltatore o cottimista, con l'indicazione delle ritenute di garanzia effettuate. Nel caso in cui, invece, il pagamento sia effettuato direttamente dalla Stazione Appaltante al subappaltatore o al cottimista, gli affidatari comunicano alla Stazione Appaltante la parte delle prestazioni eseguite dal subappaltatore o dal cottimista, con la specificazione del relativo importo e con proposta motivata di pagamento;
- 3) che l'impresa che si avvale del subappalto o del cottimo alleggi alla copia autentica del contratto, da trasmettere entro il termine di cui al precedente punto b) la dichiarazione circa la sussistenza o meno di



COMUNE DI LATINA
UFFICIO TECNICO VERDE PUBBLICO

- eventuali forme di controllo o di collegamento a norma dell'art. 2359 c.c. con l'impresa affidataria del subappalto o del cottimo. Analoga dichiarazione deve essere effettuata da ciascuno dei soggetti partecipanti nel caso di raggruppamento temporaneo, società o consorzio;
- 4) prima dell'effettivo inizio dei lavori oggetto di subappalto o di cottimo e comunque non oltre dieci giorni dall'autorizzazione da parte della Stazione Appaltante, l'Appaltatore dovrà far pervenire, alla Stazione Appaltante stessa, la documentazione dell'avvenuta denuncia, da parte del subappaltatore, agli Enti Previdenziali (incluse le Casse Edili), assicurativi e infortunistici unitamente al Documento Unico di Regolarità Contributiva dal quale risulti la regolarità contributiva del subappaltatore verso le Casse Edili in tutto il territorio nazionale;
- 5) l'Appaltatore dovrà produrre periodicamente durante il corso dei lavori la documentazione comprovante la regolarità dei versamenti del subappaltatore agli enti suddetti mediante la produzione del Documento Unico di Regolarità Contributiva. L'Appaltatore resta in ogni caso l'unico responsabile nei confronti della Stazione Appaltante per l'esecuzione delle opere oggetto di subappalto, sollevando quest'ultima da qualsiasi eventuale pretesa delle imprese subappaltatrici o da richieste di risarcimento danni eventualmente avanzate da terzi in conseguenza anche delle opere subappaltate. Ai sensi dell'art. 118 comma 8 del D.Lgs. 12 aprile 2006 n. 163, la Stazione Appaltante provvede al rilascio dell'autorizzazione al subappalto entro 30 gg. della relativa richiesta. Il termine di 30 gg. può essere prorogato una sola volta, ove ricorrano giustificati motivi. Trascorso tale termine senza che si sia provveduto, l'autorizzazione si intende concessa. Per i subappalti o cottimi di importo inferiore al 2 per cento dell'importo delle prestazioni affidate o di importo inferiore a 100.000,00 euro, i termini per il rilascio dell'autorizzazione da parte della Stazione Appaltante sono ridotti della metà;
- 6) L'Appaltatore verifica, acquisendo la relativa documentazione prima del pagamento del corrispettivo, che i seguenti adempimenti concernenti l'oggetto del presente capitolato sono stati correttamente eseguiti dal subappaltatore:
- versamento delle ritenute fiscali sui redditi di lavoro dipendente;
 - versamento dei contributi previdenziali e dei contributi assicurativi obbligatori per gli infortuni sul lavoro e le malattie professionali dei dipendenti.

Art. 12
TRATTAMENTO DEI LAVORATORI

Nell'esecuzione dei lavori che formano oggetto del presente appalto, l'Appaltatore è tenuto ad osservare, integralmente, il trattamento economico e normativo stabilito dai contratti collettivi, nazionale e territoriale, in vigore per il settore e per la zona nella quale si eseguono le prestazioni.

L'Appaltatore si obbliga, altresì, ad applicare il contratto o gli accordi medesimi, anche dopo la scadenza e fino alla loro sostituzione, e, se cooperative, anche nei rapporti con soci.

I suddetti obblighi vincolano l'Impresa appaltatrice, anche se non sia aderente alle associazioni stipulanti o se receda da esse, e ciò indipendentemente dalla natura industriale o artigiana, dalla struttura, dalla dimensione dell'Impresa stessa e da ogni altra sua qualificazione giuridica, economica o sindacale.

L'Appaltatore è responsabile in solido, nei confronti della Stazione Appaltante, dell'osservanza delle norme anzidette da parte degli eventuali subappaltatori nei confronti dei loro dipendenti per le prestazioni rese nell'ambito del subappalto.

Il fatto che il subappalto non sia stato autorizzato, non esime l'Impresa appaltatrice dalla responsabilità di cui al comma precedente e ciò senza pregiudizio degli altri diritti della Stazione Appaltante.

L'Appaltatore è inoltre obbligato ad applicare integralmente le disposizioni di cui al comma 6 dell'art. 118 e dell'art. 131 del D.Lgs. 12 aprile 2006 n. 163.

L'Appaltatore è inoltre obbligata al versamento all'INAIL, nonché, ove tenuta, alle Casse Edili, agli Enti Scuola, agli altri Enti Previdenziali ed Assistenziali cui il lavoratore risulti iscritto, dei contributi stabiliti per fini mutualistici e per la scuola professionale.

L'Appaltatore è altresì obbligata al pagamento delle competenze spettanti agli operai per ferie, gratifiche, ecc. in conformità alle clausole contenute nei patti nazionali e provinciali sulle Casse Edili ed Enti-Scuola.

Tutto quanto sopra secondo il contratto nazionale per gli addetti alle industrie edili vigente al momento della firma del presente capitolato.

L'Appaltatore e, per suo tramite, le Imprese subappaltatrici, dovranno presentare alla Stazione Appaltante prima dell'emissione di ogni singolo stato avanzamento lavori, e comunque ad ogni scadenza bimestrale



COMUNE DI LATINA
UFFICIO TECNICO VERDE PUBBLICO

calcolata dalla data di inizio lavori, copia dei versamenti contributivi, previdenziali, assicurativi nonché di quelli dovuti agli organismi paritetici, previsti dalla contrattazione collettiva.

**Art. 13
COPERTURE ASSICURATIVE**

Ai sensi dell'art. 129 del D.Lgs. 12 aprile 2006 n. 163 e ss. mm. ed ii., l'Appaltatore è obbligato a stipulare una polizza assicurativa che tenga indenne la Stazione Appaltante da tutti i rischi di esecuzione da qualsiasi causa determinati, salvo quelli derivanti da errori di progettazione, insufficiente progettazione, azioni di terzi o cause di forza maggiore, e che preveda anche una garanzia di responsabilità civile per danni a terzi nell'esecuzione dei lavori sino alla data di emissione del certificato di collaudo provvisorio o di regolare esecuzione.

Di conseguenza è onere dell'Appaltatore, da ritenersi compensato nel corrispettivo dell'appalto, l'accensione presso compagnia assicuratrice, di polizza relativa:

- 1) all'assicurazione di responsabilità civile verso terzi per un minimo di **Euro 750.000,00** (Euro settecentocinquantamila/00) per danni a persone, a cose e animali; tale polizza dovrà specificatamente prevedere l'indicazione che tra le "persone si intendono compresi i rappresentanti della Stazione appaltante, della Direzione dei Lavori e dei soggetti preposti all'assistenza giornaliera e al collaudo".

La suddetta polizza decorre dalla data di consegna dei lavori e sarà trasmessa alla Stazione Appaltante almeno dieci giorni prima della consegna degli stessi; la polizza dovrà portare la dichiarazione di vincolo a favore della Stazione Appaltante e dovrà coprire l'intero periodo dell'appalto fino alla data di emissione del certificato di collaudo provvisorio o del certificato di regolare esecuzione o comunque decorsi dodici mesi dalla data di ultimazione dei lavori risultante dal relativo certificato.

**Art. 14
CONSEGNA DEI LAVORI - PROGRAMMA OPERATIVO DEI LAVORI - PIANO DI QUALITA' DI
COSTRUZIONE E DI INSTALLAZIONE - INIZIO E TERMINE PER L'ESECUZIONE -
CONSEGNE PARZIALI - SOSPENSIONE**

La consegna dei lavori all'Appaltatore verrà effettuata entro 45 giorni dalla data di registrazione del contratto, in conformità e con le modalità previste dal D.P.R. n°207/2010 e ss.mm. ed ii..

Qualora la consegna, per colpa della Stazione Appaltante, non avvenga nei termini stabiliti, l'Appaltatore ha facoltà di richiedere la rescissione del contratto.

Nel giorno e nell'ora fissati dalla Stazione Appaltante, l'Appaltatore dovrà trovarsi sul posto indicato per ricevere la consegna dei lavori, che sarà certificata mediante formale verbale redatto in contraddittorio.

All'atto della consegna dei lavori, l'Appaltatore dovrà esibire le polizze assicurative contro gli infortuni, i cui estremi dovranno essere esplicitamente richiamati nel verbale di consegna.

L'Appaltatore è tenuto a trasmettere alla Stazione appaltante, prima dell'effettivo inizio dei lavori e comunque entro cinque giorni dalla consegna degli stessi, la documentazione dell'avvenuta denuncia agli Enti previdenziali (inclusa la Cassa Edile) assicurativi ed infortunistici comprensiva della valutazione dell'Appaltatore circa il numero giornaliero minimo e massimo di personale che si prevede di impiegare nell'appalto.

Lo stesso obbligo fa carico all'Appaltatore, per quanto concerne la trasmissione della documentazione di cui sopra da parte delle proprie imprese subappaltatrici, cosa che dovrà avvenire prima dell'effettivo inizio dei lavori e comunque non oltre dieci giorni dalla data dell'autorizzazione, da parte della Stazione appaltante, del subappalto o cottimo.

L'Appaltatore dovrà comunque dare inizio ai lavori entro il termine improrogabile di giorni **quindici** dalla data del verbale di consegna fermo restando il rispetto del termine di cui al successivo paragrafo per la presentazione del programma operativo dei lavori.

Entro 10 giorni dalla consegna dei lavori, l'Appaltatore presenterà alla Direzione dei Lavori una proposta di programma operativo dettagliato per l'esecuzione delle opere che dovrà essere redatto tenendo conto del tempo concesso per dare le opere ultimate entro il termine fissato dal presente Capitolato.

Al programma sarà allegato un grafico che metterà in risalto: l'inizio, l'avanzamento mensile ed il termine di ultimazione delle principali categorie di opere, nonché una relazione nella quale saranno specificati tipo, potenza e numero delle macchine e degli impianti che l'Appaltatore si impegna ad utilizzare in rapporto ai singoli avanzamenti.



COMUNE DI LATINA
UFFICIO TECNICO VERDE PUBBLICO

Entro quindici giorni dalla presentazione, la Direzione dei Lavori d'intesa con la Stazione Appaltante comunicherà all'Appaltatore l'esito dell'esame della proposta di programma; qualora esso non abbia conseguito l'approvazione, l'Appaltatore entro 10 giorni, predisporrà una nuova proposta oppure adeguerà quella già presentata secondo le direttive che avrà ricevuto dalla Direzione dei Lavori.

Decorsi 10 giorni dalla ricezione della nuova proposta senza che il Responsabile del Procedimento si sia espresso, il programma operativo si darà per approvato.

La proposta approvata sarà impegnativa per l'Appaltatore, il quale rispetterà i termini di avanzamento mensili ed ogni altra modalità proposta, salvo modifiche al programma operativo in corso di attuazione, per comprovate esigenze non prevedibili che dovranno essere approvate od ordinate dalla Direzione dei Lavori.

L'Appaltatore deve altresì tenere conto, nella redazione del programma:

- delle particolari condizioni dell'accesso al cantiere;
- della riduzione o sospensione delle attività di cantiere per festività o godimento di ferie degli addetti ai lavori;
- delle eventuali difficoltà di esecuzione di alcuni lavori in relazione alla specificità dell'intervento e al periodo stagionale in cui vanno a ricadere;
- dell'eventuale obbligo contrattuale di ultimazione anticipata di alcune parti laddove previsto.

Nel caso di sospensione dei lavori, parziale o totale, per cause non attribuibili a responsabilità dell'appaltatore, il programma dei lavori viene aggiornato in relazione all'eventuale incremento della scadenza contrattuale.

Eventuali aggiornamenti del programma, legati a motivate esigenze organizzative dell'Appaltatore e che non comportino modifica delle scadenze contrattuali, sono approvate dal Direzione dei Lavori, subordinatamente alla verifica della loro effettiva necessità ed attendibilità per il pieno rispetto delle scadenze contrattuali.

L'Appaltatore dovrà dare ultimate tutte le opere appaltate entro il termine di **giorni 25 (venticinque)** naturali e consecutivi dalla data del verbale di consegna. In caso di ritardo sarà applicata una penale giornaliera di **Euro 30,00** (dicansi Euro trenta/00). Se il ritardo dovesse essere superiore a giorni 30 a partire dalla data di consegna, la Stazione Appaltante potrà procedere alla risoluzione del contratto ed all'incameramento della cauzione.

L'Appaltatore dovrà comunicare per iscritto a mezzo lettera raccomandata R.R. o a mezzo p.e.c. alla Direzione dei Lavori l'ultimazione dei lavori non appena avvenuta.

Nel caso in cui i lavori in appalto fossero molto estesi, ovvero mancasse l'intera disponibilità dell'area sulla quale dovrà svilupparsi il cantiere o comunque per qualsiasi altra causa ed impedimento, la Stazione Appaltante potrà disporre la consegna anche in più tempi successivi, con verbali parziali, senza che per questo l'Appaltatore possa sollevare eccezioni o trarre motivi per richiedere maggiori compensi o indennizzi.

La data legale della consegna dei lavori, per tutti gli effetti di legge e regolamenti, sarà quella del primo verbale di consegna parziale.

In caso di consegne parziali, l'Appaltatore è tenuto a predisporre il programma operativo dei lavori, in modo da prevedere l'esecuzione prioritaria dei lavori nell'ambito delle zone disponibili e ad indicare, nello stesso programma, la durata delle opere ricadenti nelle zone non consegnate e, di conseguenza, il termine massimo entro il quale, per il rispetto della scadenza contrattuale, tali zone debbano essere consegnate.

Ove le ulteriori consegne avvengano entro il termine di inizio dei relativi lavori indicato dal programma operativo dei lavori redatto dall'Appaltatore e approvato dal Direzione dei lavori, non si dà luogo a spostamenti del termine utile contrattuale; in caso contrario, la scadenza contrattuale viene automaticamente prorogata in funzione dei giorni necessari per l'esecuzione dei lavori ricadenti nelle zone consegnate in ritardo, deducibili dal programma operativo suddetto, indipendentemente dall'ammontare del ritardo verificatosi nell'ulteriore consegna, con conseguente aggiornamento del programma operativo di esecuzione dei lavori.

Nel caso di consegna parziale, decorsi novanta giorni naturali consecutivi dal termine massimo risultante dal programma di esecuzione dei lavori di cui al comma precedente senza che si sia provveduto, da parte della Stazione Appaltante, alla consegna delle zone non disponibili, l'Appaltatore potrà chiedere formalmente di recedere dall'esecuzione delle sole opere ricadenti nelle aree suddette.

Nel caso in cui l'Appaltatore, trascorsi i novanta giorni di cui detto in precedenza, non ritenga di avanzare richiesta di recesso per propria autonoma valutazione di convenienza, non avrà diritto ad alcun maggiore compenso o indennizzo, per il ritardo nella consegna, rispetto a quello negoziato convenuto.

Non appena intervenuta la consegna dei lavori, è obbligo dell'Appaltatore procedere, nel termine di 5 giorni, all'impianto del cantiere, tenendo in particolare considerazione la situazione di fatto esistente sui luoghi interessati dai lavori, nonché il fatto che nell'installazione e nella gestione del cantiere ci si dovrà attenere alle norme di cui ai D.P.R. 547/55 e s.m.i., 164/56 e s.m.i. e 303/56 e s.m.i., al D. Lgs. 81/2008 e



COMUNE DI LATINA
UFFICIO TECNICO VERDE PUBBLICO

s.m.i., nonché alle norme vigenti relative alla omologazione, alla revisione annuale e ai requisiti di sicurezza di tutti i mezzi d'opera e delle attrezzature di cantiere.

L'Appaltatore è tenuto, quindi, non appena avuti in consegna i lavori, ad iniziarli, proseguendoli poi attenendosi al programma operativo di esecuzione da esso redatto in modo da darli completamente ultimati nel numero di giorni naturali consecutivi previsti per l'esecuzione indicato in precedenza, decorrenti dalla data di consegna dei lavori, eventualmente prorogati in relazione a quanto disposto dai precedenti paragrafi.

Le sospensioni parziali o totali delle lavorazioni, già contemplate nel programma operativo dei lavori non rientrano tra quelle regolate dalla vigente normativa e non danno diritto all'Appaltatore di richiedere compenso o indennizzo di sorta né protrazione di termini contrattuali oltre quelli stabiliti.

Nell'eventualità che, successivamente alla consegna dei lavori insorgano, per cause imprevedibili o di forza maggiore, impedimenti che non consentano di procedere, parzialmente o totalmente, al regolare svolgimento delle singole categorie di lavori, l'Impresa appaltatrice è tenuta a proseguire i lavori eventualmente eseguibili, mentre si provvede alla sospensione, anche parziale, dei lavori non eseguibili in conseguenza di detti impedimenti.

Con la ripresa dei lavori sospesi parzialmente, il termine contrattuale di esecuzione dei lavori viene incrementato, su istanza dell'Appaltatore, soltanto degli eventuali maggiori tempi tecnici strettamente necessari per dare completamente ultimate tutte le opere, dedotti dal programma operativo dei lavori, indipendentemente dalla durata della sospensione.

Ove pertanto, secondo tale programma, la esecuzione dei lavori sospesi possa essere effettuata, una volta intervenuta la ripresa, entro il termine di scadenza contrattuale, la sospensione temporanea non determinerà prolungamento della scadenza contrattuale medesima.

Le sospensioni dovranno risultare da regolare verbale, redatto in contraddittorio tra Direzione dei Lavori ed Appaltatore, nel quale dovranno essere specificati i motivi della sospensione e, nel caso di sospensione parziale, le opere sospese.

Nel caso di opere e impianti di speciale complessità o di particolare rilevanza sotto il profilo tecnologico o rispondenti alle definizioni dell'articolo 3, comma 1, lettera l) del D.P.R. 207/2010 e dell'articolo 91, comma 5, e dell'articolo 141, comma 7 del D.Lgs. 12 aprile 2006 n.163, l'impresa aggiudicataria dei lavori dovrà redigere un piano di qualità di costruzione e di installazione che dovrà essere sottoposto all'approvazione della Direzione dei Lavori.

Tale documento prevede, pianifica e programma le condizioni, le sequenze, i mezzi d'opera e le fasi delle attività di controllo da porre in essere durante l'esecuzione dei lavori, anche in funzione della loro classe di importanza.

Art. 15 SICUREZZA DEI LAVORI

L'Appaltatore, prima della consegna dei lavori e, in caso di consegna d'urgenza, entro 5 gg. dalla data fissata per la consegna medesima, è tenuto a presentare il Piano di Sicurezza Sostitutivo del Piano di Sicurezza e coordinamento.

E' compito e onere dell'Appaltatore ottemperare a tutte le disposizioni normative vigenti in campo di sicurezza ed igiene del lavoro che gli concernono e che riguardano le proprie maestranze, mezzi d'opera ed eventuali lavoratori autonomi cui esse ritenga di affidare, anche in parte, i lavori o prestazioni specialistiche in essi compresi.

In particolare l'Appaltatore dovrà, nell'ottemperare alle prescrizioni del D.Lgs. 81/2008 e s.m.i., consegnare al Direttore dei lavori copia del proprio Documento di Valutazione Rischi, copia della comunicazione alla ASL e Ispettorato del Lavoro, del nominativo del responsabile del Servizio di Prevenzione e Protezione, copia della designazione degli addetti alla gestione dell'emergenza.

All'atto dell'inizio dei lavori, e possibilmente nel verbale di consegna, l'Appaltatore dovrà dichiarare esplicitamente di essere perfettamente a conoscenza del regime di sicurezza del lavoro, ai sensi del D.Lgs. 81/2008 e s.m.i., in cui si colloca l'appalto e cioè:

- che il committente è il Comune di Latina - Servizio Ambiente- Ufficio Verde Pubblico e per esso in forza delle competenze attribuitegli la dott.ssa Grazia De Simone;
- che il Responsabile dei Lavori, ai sensi dell'art. 89 comma 1 lett. c) del D.Lgs. 81/2008 e s.m.i. e dell'art. 10 comma 2 del Regolamento generale è il dott. Raffaele Feliciello;
- che i lavori appaltati non rientrano nelle soglie fissate dall'art. 90 comma 3 del D.Lgs. 81/2008 e s.m.i. per la nomina dei Coordinatori della Sicurezza;
- di aver preso visione del progetto e di aver adeguato le proprie offerte, tenendo conto che i relativi oneri, non soggetti a ribasso d'asta ai sensi dell'art. 131 comma 3 del D.Lgs. 12 aprile 2006 n. 163, assommano all'importo di Euro 1.883,98.



COMUNE DI LATINA
UFFICIO TECNICO VERDE PUBBLICO

L'Appaltatore è altresì obbligato, nell'ottemperare a quanto prescritto dall'art. 131 comma 2 del D.Lgs. 12 aprile 2006 n. 163, ad inserire nel "piano di sicurezza sostitutivo" e nel "piano operativo di sicurezza", ai sensi degli art. 5 e 6 del D.P.R. 222/2003:

1. i dati relativi all'impresa esecutrice

- Anagrafica dell'impresa esecutrice
- Rappresentante legale (datore di lavoro)
- Nominativo del soggetto eventualmente delegato dal datore di lavoro per l'attuazione delle misure di sicurezza, accludendo possibilmente copia della delega conferita dal datore di lavoro
- Nominativo del responsabile del servizio di prevenzione dell'impresa
- Nominativo del medico competente (se esistono lavoratori soggetti a sorveglianza sanitaria)
- Nominativi degli addetti alla sicurezza, alla prevenzione incendi, evacuazione e primo soccorso a livello aziendale e, eventualmente, di cantiere
- Nominativo del rappresentante dei lavoratori per la sicurezza (specificare se trattasi di rappresentante aziendale di cantiere o di bacino, segnalare il caso in cui i lavoratori non si sono avvalsi della facoltà di nominare il RLS; nel caso di rappresentante di bacino è sufficiente indicare il bacino di appartenenza).

2. i dati relativi al singolo cantiere

- Ubicazione del cantiere
- Direttore tecnico del cantiere o responsabile dei lavori dell'impresa
- Elenco dei lavoratori dipendenti dell'impresa presenti in cantiere e Consistenza media del personale dell'impresa nel cantiere
- Indicazione delle lavorazioni affidate in subappalto e nominativi delle imprese designate per tali lavori (da aggiornare in corso d'opera)
- Elenco dei documenti inerenti la sicurezza, le autorizzazioni, le conformità, le segnalazioni, le denunce, ecc. di competenza dell'appaltatore
- Indicazioni sul protocollo sanitario previsto dal programma predisposto dal medico competente (MC)
- Eventuali indicazioni e/o procedure di sicurezza, in merito all'uso di prodotti chimici utilizzati nelle lavorazioni
- Indicazioni sulla natura di rischi di tipo professionale, ai quali sono esposti i lavoratori nelle specifiche lavorazioni del cantiere
- Eventuali indicazioni di natura sanitaria inerenti le lavorazioni previste in cantiere, da portare a conoscenza del medico competente
- Indicazioni sulla gestione dei rifiuti prodotti e/o gestiti in cantiere
- Indicazioni sul livello di esposizione giornaliera al rumore (Lep, d) dei gruppi omogenei di lavoratori impegnati in cantiere
- Indicazioni e procedure sulle emergenze antincendio e di pronto soccorso, previste in cantiere e relativi incaricati alla gestione dell'emergenza
- Indicazioni tecniche sulla movimentazione manuale dei carichi
- Indicazioni sulla segnaletica di sicurezza da prevedere in cantiere
- Organizzazione e viabilità del cantiere
- Descrizione sintetica dei servizi igienici e assistenziali e dei servizi sanitari e di pronto intervento dell'impresa
- Elenco delle macchine, attrezzature ed eventuali sostanze pericolose utilizzate ed indicazione delle procedure per il loro corretto utilizzo
- Elenco sommario dei DPI messi a disposizione dei lavoratori e loro modalità di utilizzo
- Estratto delle procedure aziendali di sicurezza relative alle mansioni svolte nello specifico cantiere dai propri lavoratori dipendenti
- Indicazione degli interventi formativi attuati in favore di: - Responsabile del servizio di prevenzione e protezione; addetti ai servizi di protezione, antincendio, evacuazione e primo soccorso; rappresentanti dei lavoratori; lavoratori entrati per la prima volta nel settore dopo l'1/1/97
- Modalità di informazione dei lavoratori sui contenuti dei piani di sicurezza
- Modalità di revisione del piano di sicurezza operativo.

3. quanto altro necessario a garantire la sicurezza e l'igiene del lavoro in relazione alla natura dei lavori da eseguire ed ai luoghi ove gli stessi dovranno svolgersi.

Il piano (o i piani) dovranno comunque essere aggiornati nel caso di nuove disposizioni in materia di sicurezza e di igiene del lavoro, o di nuove circostanze intervenute nel corso dell'appalto, nonché ogni qualvolta l'Appaltatore intenda apportare modifiche alle misure previste o ai macchinari ed attrezzature da impiegare.



COMUNE DI LATINA
UFFICIO TECNICO VERDE PUBBLICO

Il piano (o i piani) dovranno comunque essere sottoscritti dall'Appaltatore, dal Direttore di Cantiere e, ove diverso da questi, dal progettista del piano, che assumono, di conseguenza:

- Il progettista: la responsabilità della rispondenza delle misure previste alle disposizioni vigenti in materia;
- L'Appaltatore ed il Direttore di Cantiere: la responsabilità dell'attuazione delle stesse in sede di esecuzione dell'appalto.

L'Appaltatore dovrà portare a conoscenza del personale impiegato in cantiere e dei rappresentanti dei lavori per la sicurezza il piano (o i piani) di sicurezza ed igiene del lavoro e gli eventuali successivi aggiornamenti, allo scopo di informare e formare detto personale, secondo le direttive eventualmente emanate dal Coordinatore per l'esecuzione.

Art. 16

ANTICIPAZIONE, PAGAMENTI IN ACCONTO E A SALDO

Ai sensi delle intervenute normative di legge, l'anticipazione è dovuta nei limiti del 10% dell'importo contrattuale.

L'erogazione dell'anticipazione sarà possibile solo previa presentazione da parte dell'Appaltatore di un'apposita garanzia fidejussoria bancaria o assicurativa di importo pari all'anticipazione maggiorato del tasso di interesse legale applicato al periodo necessario al recupero dell'anticipazione secondo il cronoprogramma dei lavori.

L'importo della garanzia viene gradualmente e automaticamente ridotto nel corso dei lavori in rapporto al progressivo recupero dell'anticipazione da parte della stazione appaltante.

L'anticipazione verrà erogata all'esecutore entro 15 giorni dalla data sarà recuperata proporzionalmente e gradualmente in occasione di ogni pagamento.

Il mancato rispetto dei tempi contrattuali determina la decadenza dall'anticipazione sulle somme restituite; sono dovuti gli interessi a tasso legale a decorrere dalla data di erogazione dell'anticipazione.

Le rate di acconto sono dovute ogni qualvolta l'importo dei lavori eseguiti, al netto del ribasso d'asta, comprensivi della quota relativa degli oneri per la sicurezza e al netto della ritenuta di cui al comma successivo, e al netto dell'importo delle rate di acconto precedenti, raggiungono un importo di **€20.000,00 (Euro ventimila/00)**.

Ai sensi dell'art.4, comma 3, del regolamento generale, a garanzia dell'osservanza delle norme in materia di contribuzione previdenziale e assistenziale, sull'importo netto progressivo dei lavori è operata una ritenuta dello 0,50% (zerovirgolacinquantapercento), da liquidarsi, nulla ostando, in sede di conto finale.

Entro 45 (quarantacinque) giorni dal verificarsi delle condizioni di cui al comma 1:

- a) il direttore dei lavori redige la contabilità ed emette lo stato di avanzamento lavori, ai sensi dell'articolo 194 del Regolamento generale, che deve recare la dicitura: << lavori a tutto il>> con l'indicazione della data di chiusura;
- b) il R.U.P. emette il conseguente certificato di pagamento, ai sensi dell'art.195 del Regolamento generale, che deve riportare esplicitamente il riferimento al relativo stato di avanzamento dei lavori di cui alla lettera a), con l'indicazione della data di emissione.

La Stazione appaltante provvede al pagamento del predetto certificato entro i successivi 30 (trenta) giorni, mediante emissione dell'apposito mandato e alla successiva erogazione a favore dell'appaltatore, previa presentazione di regolare fattura fiscale, ai sensi dell'articolo 185 del decreto legislativo 18 agosto 2000, n.267.

Ai sensi dell'art.141 comma 3 del Regolamento generale, qualora i lavori rimangano sospesi per un periodo superiore a 45 (quarantacinque) giorni, per cause non dipendenti dall'appaltatore, si provvede alla redazione dello stato di avanzamento e all'emissione del certificato di pagamento, prescindendo dall'importo minimo di cui al comma 1.

Ai sensi dell'articolo 48-bis del D.P.R. 29 settembre 1973, n.602, come introdotto dall'articolo 2, comma 9, della legge 24 novembre 2006, n.286, e dell'articolo 118, commi 3 e 6, del Codice dei contratti, l'emissione di ogni certificato è subordinata:

- a) all'acquisizione d'ufficio del DURC, proprio e degli eventuali subappaltatori, da parte della Stazione appaltante, con le modalità di cui all'articolo 41, comma 1, lettera d);
- b) qualora l'appaltatore abbia stipulato contratti di subappalto, che siano state trasmesse le fatture quietanzate del subappaltatore o del cottimista entro il termine di 20 (venti) giorni dal pagamento precedente;
- c) all'ottemperanza alle prescrizioni di cui all'articolo 65 in materia di tracciabilità dei pagamenti;



COMUNE DI LATINA
UFFICIO TECNICO VERDE PUBBLICO

- d) all'accertamento, da parte della Stazione appaltante, che il beneficiario non sia inadempiente all'obbligo di versamento derivante dalla notifica di una o più cartelle di pagamento per un ammontare complessivo pari almeno all'importo da corrispondere con le modalità di cui al d.m. 18 gennaio 2008 n.40. In caso di inadempienza accertata, il pagamento è sospeso e la circostanza è segnalata all'agente della riscossione competente per territorio, ai fini dell'esercizio dell'attività di riscossione delle somme iscritte a ruolo.

In caso di irregolarità del DURC dell'appaltatore o del subappaltatore, in relazione a somme dovute all'INPS, all'INAIL o alla Cassa Edile, la Stazione appaltante:

- a) chiede tempestivamente ai predetti istituti e casse la quantificazione dell'ammontare delle somme che hanno determinato l'irregolarità, qualora tale ammontare non sia già noto; chiede altresì all'appaltatore la regolarizzazione delle posizioni contributive irregolari nonché la documentazione che egli ritenga idonea a motivare la condizione di irregolarità del DURC;
- b) verificatasi ogni altra condizione, provvede alla liquidazione del certificato di pagamento di cui al comma 5, trattenendo una somma corrispondente ai crediti vantati dagli Istituti e dalla Cassa Edile come quantificati alla precedente lettera a), ai fini di cui all'articolo 52, comma 2;
- c) qualora la irregolarità del DURC dell'appaltatore o dell'eventuale subappaltatore dipenda esclusivamente da pendenze contributive relative a cantieri e contratti d'appalto diversi da quello oggetto del presente Capitolato, l'appaltatore che sia regolare nei propri adempimenti con riferimento al cantiere e al contratto d'appalto oggetto del presente Capitolato, oppure non possa agire per regolarizzare la posizione delle imprese subappaltatrici con le quali sussiste una responsabilità solidale, può chiedere una specifica procedura di accertamento da parte del personale ispettivo degli Istituti e della Cassa Edile, al fine di ottenere un verbale in cui si attesti della regolarità degli adempimenti contributivi nei confronti del personale utilizzato nel cantiere, come previsto dall'articolo 3, comma 20, della legge n.335 del 1995. Detto verbale, se positivo, può essere utilizzato ai fini del rilascio di una certificazione di regolarità contributiva, riferita al solo cantiere e al contratto d'appalto oggetto del presente Capitolato, con il quale si potrà procedere alla liquidazione delle somme trattenute ai sensi della lettera b).

In caso di ritardo nel pagamento delle retribuzioni dovute al personale dipendente dell'appaltatore, dei subappaltatori o dei soggetti titolari di subappalti e cottimi, impiegato nel cantiere, il R.U.P. invita per iscritto il soggetto inadempiente, ed in ogni caso l'appaltatore, a provvedere entro 15 (quindici) giorni. Decorso infruttuosamente il suddetto termine senza che sia stata contestata formalmente e motivatamente la fondatezza della richiesta, la Stazione appaltante provvede alla liquidazione del certificato di pagamento di cui al comma 5, trattenendo una somma corrispondente ai crediti vantati dal personale dipendente, ai fini di cui all'articolo 52, comma 3.

I materiali approvvigionati nel cantiere, sempreché siano stati accettati dalla Direzione dei lavori, verranno compresi negli stati di avanzamento dei lavori per i pagamenti suddetti in misura non superiore alla metà del loro valore secondo quanto disposto dall'art. 28 del D.M. 145/2000.

Quando il certificato di pagamento, non venga emesso, per colpa della Stazione Appaltante, nei termini prescritti, si applicherà, in favore dell'Appaltatore, il disposto dell'art. 133 del D.Lgs. 12 aprile 2006 n. 163, il quale stabilisce che trascorsi tali termini oppure nel caso in cui l'ammontare delle rate di acconto, per le quali non sia stato tempestivamente emesso il certificato od il titolo di spesa, raggiunga il quarto dell'importo netto contrattuale, l'Appaltatore ha la facoltà di agire ai sensi dell'art.1460 del c.c., ovvero, previa costituzione in mora della Stazione Appaltante e decorsi 60 giorni dalla data della costituzione stessa, di promuovere il giudizio arbitrale per la dichiarazione di risoluzione del contratto.

Il certificato per il pagamento dell'ultima rata del corrispettivo, qualunque sia l'ammontare, verrà rilasciato dopo l'ultimazione dei lavori.

La rata di saldo, unitamente alle ritenute di cui all'articolo 27, comma 2, nulla ostando, è pagata entro 90 (novanta) giorni dopo l'avvenuta emissione del certificato di regolare esecuzione previa presentazione di regolare fattura fiscale, ai sensi dell'articolo 185 del D.Lgs. 18 agosto 2000 n.267.

Il pagamento della rata di saldo non costituisce presunzione di accettazione dell'opera, ai sensi dell'articolo 1666, secondo comma, del codice civile.

Il pagamento della rata di saldo è disposto solo a condizione che l'appaltatore presenti apposita garanzia fidejussoria ai sensi dell'articolo 141, comma 9, del Codice dei contratti e dell'articolo 124, comma 3, del Regolamento generale, emessa nei termini e alle condizioni che seguono:

- a) un importo garantito almeno pari all'importo della rata di saldo, maggiorato dell'Iva all'aliquota di legge, maggiorato altresì del tasso legale di interesse applicato al periodo di due anni;
- b) efficacia dalla data di erogazione della rata di saldo con estinzione due anni dopo l'emissione del certificato di regolare esecuzione;



COMUNE DI LATINA
UFFICIO TECNICO VERDE PUBBLICO

- c) prestata con atto di fidejussione rilasciato da una banca o da un intermediario finanziario autorizzato o con polizza fidejussoria rilasciata da impresa di assicurazione, conforme alla scheda tecnica 1.4, allegata al decreto ministeriale 12 marzo 2004, n.123, in osservanza delle clausole di cui allo schema tipo 1.4 allegato al presente decreto.

Salvo quanto disposto dall'articolo 1669 del codice civile, l'appaltatore risponde per le difformità ed i vizi dell'opera, ancorchè riconoscibili, purchè denunciati dalla Stazione appaltante entro 24 (ventiquattro) mesi dall'ultimazione dei lavori riconosciuta e accettata.

Il termine di pagamento della rata di saldo e di svincolo della garanzia fidejussoria non può superare i novanta giorni dall'emissione del certificato di collaudo provvisorio o del certificato di regolare esecuzione ai sensi dell'articolo 141, comma 9, del D.Lgs. N.163/2006, e non costituisce presunzione di accettazione dell'opera, ai sensi dell'art. 1666 comma 2 del Codice Civile. Nel caso l'appaltatore non abbia preventivamente presentato garanzia fidejussoria, il termine di novanta giorni decorre dalla presentazione della garanzia stessa.

Art. 17
CONTO FINALE

Si stabilisce che il conto finale verrà compilato entro trenta (trenta) giorni dalla data dell'ultimazione dei lavori, accertata con apposito verbale; è sottoscritto dal direttore dei lavori e trasmesso al R.U.P.; col conto finale è accertato e proposto l'importo della rata di saldo, qualunque sia il suo ammontare.

Art. 18
COLLAUDO O CERTIFICATO DI REGOLARE ESECUZIONE

Le Stazioni Appaltanti entro trenta giorni dalla data di ultimazione dei lavori, ovvero dalla data di consegna dei lavori in caso di collaudo in corso d'opera, attribuiscono l'incarico del collaudo a soggetti di specifica qualificazione professionale commisurata alla tipologia e categoria degli interventi, alla loro complessità e al relativo importo.

Il collaudo stesso deve essere concluso entro sei mesi dalla data di ultimazione dei lavori.

I termini di inizio e di conclusione delle operazioni di collaudo dovranno comunque rispettare le disposizioni di cui al D.P.R. 207/2010, nonché le disposizioni dell'art. 141 comma 1 del D.Lgs. 12 aprile 2006 n. 163.

Il certificato di regolare esecuzione deve essere emesso entro tre mesi dall'ultimazione dei lavori ed ha carattere provvisorio. Esso assume carattere definitivo trascorsi due anni dalla data di emissione. Decorso tale termine, il certificato di regolare esecuzione si intende tacitamente approvato anche se l'atto formale di approvazione non sia intervenuto.

Art. 19
ONERI ED OBBLIGHI DIVERSI A CARICO DELL'APPALTATORE
RESPONSABILITA' DELL'APPALTATORE

Sono a carico dell'Appaltatore, oltre gli oneri e gli obblighi di cui al Capitolato Generale, al Regolamento generale e al presente Capitolato Speciale, nonché a quanto previsto da tutti i piani per le misure di sicurezza fisica dei lavoratori, anche i seguenti:

- 1) l'assunzione in proprio, tenendone indenne la Stazione appaltante, di ogni responsabilità risarcitoria e delle obbligazioni relative comunque connesse all'esecuzione delle prestazioni dell'impresa a termini di contratto.
- 2) La fedele esecuzione del progetto e degli ordini impartiti per quanto di competenza, dal direttore dei lavori, in conformità alle pattuizioni contrattuali, in modo che le opere eseguite risultino a tutti gli effetti collaudabili, esattamente conformi al progetto e a perfetta regola d'arte, richiedendo al direttore dei lavori tempestive disposizioni scritte per i particolari che eventualmente non risultassero da disegni, dal capitolato o dalla descrizione delle opere. In ogni caso l'appaltatore non deve dare corso all'esecuzione di aggiunte o varianti non ordinate per iscritto ai sensi dell'art.1659 del codice civile.
- 3) I movimenti di terra ed ogni altro onere relativo alla formazione del cantiere attrezzato, in relazione all'entità dell'opera, con tutti i più moderni e perfezionati impianti per assicurare una perfetta e rapida



COMUNE DI LATINA
UFFICIO TECNICO VERDE PUBBLICO

esecuzione di tutte le opere prestabilite, la recinzione del cantiere stesso con solido steccato, nonché la pulizia e la manutenzione del cantiere, l'inghiaimento e la sistemazione delle sue strade, in modo da rendere sicuri il transito e la circolazione dei veicoli e delle persone addette ai lavori tutti, ivi comprese le eventuali opere scorporate o affidate a terzi dallo stesso ente appaltante.

- 4) L'esecuzione, presso gli Istituti autorizzati, di tutte le prove che verranno ordinate dalla direzione lavori, sui materiali e manufatti impiegati o da impiegarsi nella costruzione, compresa la confezione dei campioni e l'esecuzione di prove di carico che siano ordinate dalla stessa direzione lavori su tutte le opere in calcestruzzo semplice o armato e qualsiasi altra struttura portante, nonché prove di tenuta per le tubazioni; in particolare è fatto obbligo di effettuare almeno un prelievo di calcestruzzo per ogni giorno di getto, datato e conservato.
- 5) Le responsabilità sulla non corrispondenza degli elementi eseguiti rispetto a quelli progettati o previsti dal capitolato.
- 6) Il mantenimento, fino all'emissione del certificato di regolare esecuzione, della continuità degli scoli delle acque e del transito sugli spazi, pubblici e privati, adiacenti le opere da eseguire.
- 7) Il ricevimento, lo scarico e il trasporto nei luoghi di deposito o nei punti di impiego secondo le disposizioni della direzione lavori, comunque all'interno del cantiere, dei materiali e dei manufatti esclusi dal presente appalto e approvvigionati o eseguiti da altre ditte per conto della Stazione appaltante e per i quali competono a termini di contratto all'appaltatore le assistenze alla posa in opera; i danni che per cause dipendenti dall'appaltatore fossero apportati ai materiali e manufatti suddetti devono essere ripristinati a carico dello stesso appaltatore.
- 8) La concessione, su richiesta della direzione lavori, a qualunque altra impresa alla quale siano affidati lavori non compresi nel presente appalto, l'uso parziale o totale dei ponteggi di servizio, delle impalcature, delle costruzioni provvisorie e degli apparecchi di sollevamento per tutto il tempo necessario all'esecuzione dei lavori che la Stazione appaltante intenderà eseguire direttamente oppure a mezzo di altre ditte dalle quali, come dalla Stazione appaltante, l'impresa non potrà pretendere compensi di sorta, tranne che l'impiego di personale addetto ad impianti di sollevamento; il tutto compatibilmente con le esigenze e le misure di sicurezza;
- 9) La pulizia del cantiere e delle vie di transito e di accesso allo stesso, compreso lo sgombero dei materiali di rifiuto lasciati da altre ditte.
- 10) Le spese, i contributi, i diritti, i lavori, le forniture e le prestazioni occorrenti per gli allacciamenti provvisori di acqua, energia elettrica, gas e fognatura, necessari per il funzionamento del cantiere e per l'esecuzione dei lavori, nonché le spese per le utenze e i consumi dipendenti dai predetti servizi; l'appaltatore si obbliga a concedere, con il solo rimborso delle spese vive, l'uso dei predetti servizi alle altre ditte che eseguono forniture o lavori per conto della Stazione appaltante, sempre nel rispetto delle esigenze e delle misure di sicurezza.
- 11) La fornitura e manutenzione dei cartelli di avviso, fanali di segnalazione notturna nei punti prescritti e quanto altro indicato dalle disposizioni vigenti a scopo di sicurezza, nonché l'illuminazione notturna del cantiere.
- 12) La predisposizione del personale e degli strumenti necessari per tracciamenti, rilievi, misurazioni, prove e controlli dei lavori tenendo a disposizione del direttore dei lavori i disegni e le tavole per gli opportuni raffronti e controlli, con divieto di darne visione a terzi e con formale impegno di astenersi dal riprodurre o contraffare i disegni e i modelli avuti in consegna.
- 13) La consegna, prima della smobilitazione del cantiere, di un certo quantitativo di materiale usato, per le finalità di eventuali successivi ricambi omogenei, previsto dal presente capitolato o precisato da parte della direzione lavori con ordine di servizio e che viene liquidato in base al solo costo del materiale.
- 14) L'idonea protezione dei materiali impiegati e messi in opera a prevenzione di danni di qualsiasi natura e causa, nonché la rimozione di dette prestazioni a richiesta della direzione lavori; nel caso di sospensione dei lavori deve essere adottato ogni provvedimento necessario ad evitare deterioramenti di qualsiasi genere e per qualsiasi causa alle opere eseguite, restando a carico dell'appaltatore l'obbligo di risarcimento degli eventuali danni conseguenti al mancato od insufficiente rispetto della presente norma.
- 15) L'adozione, nel compimento di tutti i lavori, dei procedimenti e delle cautele necessarie a garantire l'incolumità degli operai, delle persone addette ai lavori stessi e dei terzi, nonché ad evitare danni ai beni pubblici e privati, osservando le disposizioni contenute nelle vigenti norme in materia di prevenzione infortuni; con ogni più ampia responsabilità in caso di infortuni a carico dell'appaltatore, restandone sollevati la Stazione appaltante, nonché il personale preposto alla direzione e sorveglianza dei lavori.



COMUNE DI LATINA
UFFICIO TECNICO VERDE PUBBLICO

- 16) La pulizia, prima dell'uscita dal cantiere, dei propri mezzi e/o di quelli dei subappaltatori e l'accurato lavaggio giornaliero delle aree pubbliche in qualsiasi modo lordate durante l'esecuzione dei lavori, compreso la pulizia delle caditoie stradali.
- 17) La dimostrazione dei pesi, a richiesta del Direttori Lavori, presso le pubbliche o private stazioni di pesatura.
- 18) Provvedere agli adempimenti della legge n.1086 del 1971, al deposito della documentazione presso l'Ufficio comunale competente e quant'altro derivato dalla legge sopra richiamata.
- 19) Il divieto di utilizzare Terzi alla pubblicazione di notizie, fotografie e disegni delle opere oggetto dell'appalto salvo esplicita autorizzazione scritta della Stazione appaltante.
- 20) Ottemperare alle prescrizioni previste dal DPCM del 1 marzo 1991 e successive modificazioni in materia di esposizioni ai rumori.
- 21) Il completo sgombero del cantiere entro 15 giorni dal positivo collaudo provvisorio delle opere:
- 22) Richiedere tempestivamente i permessi e sostenere i relativi oneri per la chiusura al transito veicolare e pedonale (con l'esclusione dei residenti) delle strade urbane interessate dalle opere oggetto dell'appalto.
- 23) Installare e mantenere funzionante per tutta la necessaria durata dei lavori la cartellonistica a norma del codice della strada atta ad informare il pubblico in ordine alla variazione della viabilità cittadina connessa con l'esecuzione delle opere appaltate. L'appaltatore dovrà preventivamente concordare tipologia, numero e posizione di tale segnaletica con il locale comando di polizia municipale e con il coordinatore della sicurezza.
- 24) Installare idonei dispositivi e/o attrezzature per l'abbattimento della produzione delle polveri durante le fasi lavorative, in particolare nelle aree di transito degli automezzi.

Ai sensi dell'art.4 della legge n.136 del 2010 la proprietà degli automezzi adibiti al trasporto dei materiali per l'attività del cantiere deve essere facilmente individuabile; a tale scopo la bolla di consegna del materiale deve indicare il numero di targa dell'automezzo e le generalità del proprietario nonché, se diverso, del locatario, del comodatario, dell'usufruttuario o del soggetto che ne abbia comunque la stabile disponibilità.

L'appaltatore è tenuto a richiedere, prima della realizzazione dei lavori, presso tutti i soggetti diversi dalla Stazione appaltante (Consorti, rogge, privati, Provincia, gestori di servizi a rete e altri eventuali soggetti coinvolti o competenti in relazione ai lavori in esecuzione) interessati direttamente o indirettamente ai lavori, tutti i permessi necessari e a seguire tutte le disposizioni emanate dai suddetti per quanto di competenza, in relazione all'esecuzione delle opere e alla conduzione del cantiere, con esclusione dei permessi e degli altri atti di assenso aventi natura definitiva e afferenti il lavoro pubblico in quanto tale.

Art. 20

CARTELLI ALL'ESTERNO DEL CANTIERE

L'Appaltatore ha l'obbligo di fornire in opera a sua cura e spese e di esporre all'esterno del cantiere, come dispone la Circolare Min. LL.PP. 1 giugno 1990, n. 1729/UL, due cartelli di dimensioni non inferiori a m. 1,00 (larghezza) per m. 2,00 (altezza) in cui devono essere indicati la Stazione Appaltante, l'oggetto dei lavori, i nominativi dell'Impresa, del Progettista, della Direzione dei Lavori e dell'Assistente ai lavori; ed anche, ai sensi dell'art. 118 comma 5 del D.Lgs. 12 aprile 2006 n. 163, i nominativi di tutte le imprese subappaltatrici e dei cottimisti nonché tutti i dati richiesti dalle vigenti normative nazionali e locali.

Art. 21

OBBLIGHI SPECIALI A CARICO DELL'APPALTATORE

L'appaltatore è obbligato:

- a) ad intervenire alle misure, le quali possono comunque essere eseguite alla presenza di due testimoni qualora egli, invitato non si presenti;
- b) a firmare i libretti delle misure, i brogliacci e gli eventuali disegni integrativi, sottopostogli dal direttore dei lavori, subito dopo la firma di questi;
- c) a consegnare al direttore lavori, con tempestività, le fatture relative alle lavorazioni e somministrazioni previste dal presente Capitolato speciale e ordinate dal direttore dei lavori che per la loro natura si giustificano mediante fattura.



COMUNE DI LATINA
UFFICIO TECNICO VERDE PUBBLICO

- d) a consegnare al direttore dei lavori le note relative alle giornate di operai, di noli e di mezzi d'opera, nonché le altre provviste somministrate, per gli eventuali lavori previsti e ordinati in economia nonché a firmare le relative liste settimanali sottopostegli dal direttore dei lavori.

Art. 22
ACCORDO BONARIO

Ai sensi dell'articolo 240, commi 1 e 2, del Codice dei contratti, qualora, a seguito dell'iscrizione di riserve sui documenti contabili, l'importo economico dei lavori comporti variazioni rispetto all'importo contrattuale in misura superiore al 10% (diecipercento) di quest'ultimo, il R.U.P. deve valutare immediatamente l'ammissibilità di massima delle riserve, la loro non manifesta infondatezza e la non imputabilità a maggiori lavori per i quali sia necessaria una variante in corso d'opera ai sensi dell'articolo 132 del Codice dei contratti, il tutto anche ai fini dell'effettivo raggiungimento della predetta misura percentuale.

Il R.U.P. può nominare una commissione, ai sensi dell'articolo 240, commi 7, 8, 9, 9-bis, 10, 11, 12, 14 e 15, del Codice dei contratti, e immediatamente acquisisce o fa acquisire alla commissione, ove costituita, la relazione riservata del direttore dei lavori e, ove nominato, dal collaudatore, e, qualora non ritenga palesemente inammissibili e non manifestamente infondate le riserve, formula una proposta motivata di accordo bonario.

La proposta motivata di accordo bonario è formulata e trasmessa contemporaneamente all'appaltatore e alla Stazione appaltante entro 90 (novanta) giorni dall'apposizione dell'ultima delle riserve. L'appaltatore e la Stazione appaltante devono pronunciarsi entro 30 (trenta) giorni dal ricevimento della proposta; la pronuncia della Stazione appaltante deve avvenire con provvedimento motivato; la mancata pronuncia nel termine previsto costituisce rigetto della proposta.

La procedura può essere reiterata nel corso dei lavori una sola volta. La medesima procedura si applica, a prescindere dall'importo, per le riserve non risolte al momento dell'emissione del certificato di collaudo provvisorio/di regolare esecuzione.

Sulle somme riconosciute in sede amministrativa o contenziosa, gli interessi al tasso legale cominciano a decorrere 60 giorni dopo la data di sottoscrizione dell'accordo bonario, successivamente approvato dalla Stazione appaltante, oppure dall'emissione del provvedimento esecutivo con il quale sono state risolte le controversie.

Ai sensi dell'articolo 239 del Codice dei contratti, anche al di fuori dei casi in cui è previsto il ricorso all'accordo bonario ai sensi dei commi precedenti, le controversie relative a diritti soggettivi derivanti dall'esecuzione del contratto possono sempre essere risolte mediante atto di transazione, in forma scritta, nel rispetto del codice civile; qualora l'importo differenziale della transazione ecceda la somma di 100.000,00 euro, è necessario il parere dell'avvocatura che difende la Stazione appaltante o, in mancanza, del funzionario più elevato in grado, competente per il contenzioso. Il dirigente competente, sentito il R.U.P., esamina la proposta di transazione formulata dal soggetto aggiudicatario, ovvero può formulare una proposta di transazione al soggetto aggiudicatario, previa audizione del medesimo.

La procedura di cui al comma 6 può essere esperita anche per le controversie circa l'interpretazione del contratto o degli atti che ne fanno parte o da questo richiamati, anche quando tali interpretazioni non diano luogo direttamente a diverse valutazioni economiche.

Nelle more della risoluzione delle controversie l'appaltatore non può comunque rallentare o sospendere i lavori, né rifiutarsi di eseguire gli ordini impartiti dalla Stazione appaltante.

Art. 23
DEFINIZIONE DELLE CONTROVERSIE

Ove non si proceda all'accordo bonario ai sensi dell'articolo 50 e l'appaltatore confermi le riserve, la definizione di tutte le controversie derivanti dall'esecuzione del contratto è devoluta all'autorità giudiziaria competente presso il Foro di Latina ed è esclusa la competenza arbitrale.

La decisione sulla controversia dispone anche in ordine all'entità delle spese di giudizio e alla loro imputazione alle parti, in relazione agli importi accertati, al numero e alla complessità delle questioni.



Art. 24

**DISPOSIZIONI GENERALI RELATIVE ALLA CONTABILIZZAZIONE DEI LAVORI – LAVORI A CORPO –
EVENTUALI LAVORI A MISURA – EVENTUALI LAVORI IN ECONOMIA – VALUTAZIONE DEI
MANUFATTI E DEI MATERIALI A PIE' D'OPERA**

La valutazione del lavoro a corpo è effettuata secondo le specificazioni date nell'enunciazione e nella descrizione del lavoro a corpo, nonché secondo le risultanze degli elaborati grafici e di ogni altro allegato progettuale; il corrispettivo per il lavoro a corpo resta fisso e invariabile senza che possa essere invocata dalle parti contraenti alcuna verifica sulla misura o sul valore attribuito alla quantità di detti lavori.

Nel corrispettivo per l'esecuzione dei lavori a corpo s'intende sempre compresa ogni spesa occorrente per dare l'opera compiuta sotto le condizioni stabilite dal presente Capitolato speciale e secondo i tipi indicati e previsti negli atti progettuali. Pertanto nessun compenso può essere richiesto per lavori, forniture e prestazioni che, ancorchè non esplicitamente specificati nella descrizione dei lavori a corpo, siano rilevabili dagli elaborati grafici o viceversa. Lo stesso dicasi per lavori, forniture e prestazioni tecnicamente e intrinsecamente indispensabili alla funzionalità, completezza e corretta realizzazione dell'opera appaltata secondo regola d'arte.

La contabilizzazione dei lavori a corpo è effettuata applicando all'importo netto di aggiudicazione le percentuali convenzionali relative alle singole categorie di lavoro indicate nella tabella di cui all'articolo 5, di ciascuna delle quali va contabilizzata la quota parte in proporzione al lavoro eseguito.

L'elenco dei prezzi unitari e il computo metrico hanno validità ai soli fini della determinazione del prezzo a base d'asta in base al quale effettuare l'aggiudicazione, in quanto l'appaltatore era tenuto, in sede di partecipazione alla gara, a verificare le voci e le quantità richieste per l'esecuzione completa dei lavori progettati, ai fini della formulazione della propria offerta e del conseguente corrispettivo.

Gli oneri per la sicurezza, di cui all'articolo 2, rigo A2, sono valutati a corpo in base all'importo previsto separatamente dall'importo dei lavori negli atti progettuali e sul bando di gara, secondo la percentuale stabilita nella predetta tabella, intendendosi come eseguita e liquidabile la quota parte proporzionale a quanto eseguito.

Qualora in corso d'opera debbano essere introdotte variazioni ai lavori ai sensi degli articoli 38 o 39, e per tali variazioni ricorrono le condizioni di cui all'articolo 43, comma 9, del d.P.R. n°207 del 2010, per cui risulti eccessivamente oneroso individuarne in maniera certa e definita le quantità e pertanto non sia possibile la loro definizione nel lavoro "a corpo", esse possono essere preventivate a misura. Le relative lavorazioni sono indicate nel provvedimento di approvazione della perizia con puntuale motivazione di carattere tecnico e con l'indicazione dell'importo sommario del loro valore presunto e della relativa incidenza sul valore complessivo del contratto.

Nei casi di cui al comma 1, qualora le variazioni non siano valutabili mediante i prezzi unitari rilevabili dagli atti progettuali o di gara, si procede mediante la formazione dei nuovi prezzi ai sensi dell'articolo 39, fermo restando che le stesse variazioni possono essere predefinite, sotto il profilo economico, con atto di sottomissione "a corpo".

Non sono comunque riconosciuti nella valutazione ingrossamenti o aumenti dimensionali di alcun genere non rispondenti ai disegni di progetto se non saranno stati preventivamente autorizzati dalla Direzione lavori.

Nel corrispettivo per l'esecuzione degli eventuali lavori a misura s'intende sempre compresa ogni spesa occorrente per dare l'opera compiuta sotto le condizioni stabilite dal presente Capitolato speciale e secondo i tipi indicati e previsti negli atti della perizia di variante.

La contabilizzazione delle opere e delle forniture verrà effettuata applicando alle quantità eseguite i prezzi unitari netti desunti dall'elenco dei prezzi unitari di cui all'articolo 3, comma 2.

Gli eventuali oneri per la sicurezza che fossero individuati a misura in relazione alle variazioni di cui al comma 1, sono valutati sulla base dei relativi prezzi di elenco, oppure formati ai sensi del comma 2, con le relative quantità.

La contabilizzazione dei lavori a misura previsti dal contratto o introdotti in sede di varianti, è effettuata con le modalità previste dall'articolo 179 del d.P.R. n.207 del 2010, come segue:

- a) per quanto riguarda i materiali applicando il ribasso contrattuale ai prezzi unitari determinati contrattualmente;
- b) per quanto riguarda i trasporti, i noli e la mano d'opera, secondo i prezzi vigenti al momento della loro esecuzione, incrementati delle percentuali per spese generali e utili (qualora non già comprese nei prezzi vigenti) ed applicando il ribasso contrattuale esclusivamente su queste due ultime componenti.

Ai fini di cui al comma 1, lettera b), le percentuali di incidenza delle spese generali e degli utili, ove non specificatamente dichiarate dall'aggiudicatario in sede di giustificazione delle offerte anormalmente basse,



COMUNE DI LATINA
UFFICIO TECNICO VERDE PUBBLICO

sono convenzionalmente determinate rispettivamente nella misura del 13% (tredici per cento) e del 10% (dieci per cento).

Gli oneri per la sicurezza, di cui all'articolo 2, rigo A2, sono valutati alle medesime condizioni di cui al comma 1, senza l'applicazione di alcun ribasso.

Non sono valutati i manufatti e i materiali a piè d'opera, ancorchè accettati dalla direzione dei lavori.

In sede di contabilizzazione delle rate di acconto di cui all'articolo 27, all'importo dei lavori eseguiti è aggiunta la metà di quello dei materiali provvisti a piè d'opera, destinati ad essere impiegati in opere definitive facenti parte dell'appalto ed accettati dal direttore dei lavori, da valutarsi a prezzo di contratto o, in difetto, ai prezzi di stima.

I materiali e i manufatti portati in contabilità rimangono a rischio e pericolo dell'appaltatore, e possono sempre essere rifiutati dal direttore dei lavori.



CAPITOLO 3

QUALITA' DEI MATERIALI E DEI COMPONENTI

Art. 25 MATERIALI IN GENERE

Quale regola generale si intende che i materiali, i prodotti ed i componenti occorrenti, realizzati con materiali e tecnologie tradizionali e/o artigianali, per la costruzione delle opere, proverranno da quelle località che l'Appaltatore riterrà di sua convenienza, purchè, ad insindacabile giudizio della Direzione dei Lavori, rispondano alle caratteristiche/prestazioni di seguito indicate.

Nel caso di prodotti industriali la rispondenza a questo capitolato può risultare da un attestato di conformità rilasciato dal produttore e comprovato da idonea documentazione e/o certificazione.

Art. 26 ACQUA, CALCI, CEMENTI ED AGGLOMERATI CEMENTIZI, POZZOLANE, GESSO

a) Acqua - L'acqua per l'impasto con leganti idraulici dovrà essere limpida (norma UNI EN ISO 7027), priva di grassi o sostanze organiche e priva di sali (particolarmente solfati e cloruri) in percentuali dannose e non essere aggressiva per il conglomerato risultante.

b) Calci - Le calci aeree ed idrauliche, dovranno rispondere ai requisiti di accettazione di cui al Regio Decreto 2231/39; le calci idrauliche dovranno altresì rispondere alle prescrizioni contenute nella legge 595/65 (Caratteristiche tecniche e requisiti dei leganti idraulici), ai requisiti di accettazione contenuti nel D.M. 31 agosto 1972 (Norme sui requisiti di accettazione e modalità di prova degli agglomerati cementizi e delle calci idrauliche) nonchè alle norme UNI EN 459-1 e 459-2.

c) Cementi e agglomerati cementizi.

1) Devono impiegarsi esclusivamente i cementi previsti dalle disposizioni vigenti in materia (legge 26 maggio 1995 n. 595 e norme armonizzate della serie EN 197), dotati di attestato di conformità ai sensi delle norme UNI EN 197-1, UNI EN 197-2 e UNI EN 197-4.

2) A norma di quanto previsto dal Decreto 12 luglio 1999, n. 314 (Regolamento recante norme per il rilascio dell'attestato di conformità per i cementi), i cementi di cui all'art. 1 lettera A) della legge 595/65 (e cioè i cementi normali e ad alta resistenza portland, pozzolanico e d'altoforno), se utilizzati per confezionare il conglomerato cementizio normale, armato e precompresso, devono essere certificati presso i laboratori di cui all'art. 6 della legge 595/65 e all'art. 59 del D.P.R. 380/2001 e s.m.i.. Per i cementi di importazione, la procedura di controllo e di certificazione potrà essere svolta nei luoghi di produzione da analoghi laboratori esteri di analisi.

3) I cementi e gli agglomerati cementizi dovranno essere conservati in magazzini coperti, ben riparati dall'umidità e da altri agenti capaci di degradarli prima dell'impiego.

d) Pozzolane - Le pozzolane saranno ricavate da strati mondi da cappellaccio ed esenti da sostanze eterogenee o di parti inerti; qualunque sia la provenienza dovranno rispondere a tutti i requisiti prescritti dal Regio Decreto 2230/39.

e) Gesso - Il gesso dovrà essere di recente cottura, perfettamente asciutto, di fine macinazione in modo da non lasciare residui sullo staccio di 56 maglie a centimetro quadrato, scevro da materie eterogenee e senza parti alterate per estinzione spontanea. Il gesso dovrà essere conservato in locali coperti, ben riparati dall'umidità e da agenti degradanti.

Per l'accettazione valgono i criteri generali dell'articolo "Materiali in Genere" e la norma UNI 5371.

Art. 27 GHIAIA, PIETRISCO E SABBIA



COMUNE DI LATINA
UFFICIO TECNICO VERDE PUBBLICO

Le ghiaie, i pietrischi e le sabbie da impiegare nella formazione dei calcestruzzi, dovranno corrispondere alle condizioni di accettazione considerate nelle norme di esecuzione delle opere in conglomerato semplice od armato, di cui alle norme vigenti.

Le ghiaie e i pietrischi dovranno essere costituiti da elementi omogenei derivanti da rocce resistenti il più possibile omogenee e non gelive; tra le ghiaie si escludono quelle contenenti elementi di scarsa resistenza meccanica, facilmente sfaldabili o rivestite da incrostazioni o gelive. La sabbia naturale o di frantumazione da impiegarsi per i calcestruzzi ed i conglomerati bituminosi, dovrà essere di natura prevalentemente silicea, dura, viva, ruvida al tatto, pulita ed esente da polvere o altro materiale estraneo, e dovrà avere, inoltre, una perdita, per decantazione, in acqua inferiore al 2%. Dovrà avere forma angolosa ed avere elementi di grossezza variabile da mm.1 a mm.5.

La granulometria degli aggregati litici per i conglomerati sarà prescritta dalla Direzione dei Lavori in base alla destinazione, al dosaggio ed alle condizioni della messa in opera dei calcestruzzi. L'impresa dovrà garantire la costanza delle caratteristiche della granulometria per ogni lavoro.

In linea di massima, per quanto riguarda la dimensione degli elementi dei pietrischi e delle ghiaie queste dovranno essere da mm.40 a mm.71 (trattenuti da crivello 40 U.N.I. e passanti da quello 71 U.N.I. n.2334) per i lavori correnti di fondazione, elevazione, muri di sostegno; da mm.40 a mm.60 (trattenuti dal crivello 40 U.N.I. e passanti da quello 60 U.N.I. numero 2334) se si tratti di volti di getti di un certo spessore; da mm.25 a mm.40 (trattenuti dal crivello U.N.I. n°2334) se si tratta di volti o getti di limitato spessore.

Il pietrischetto e la graniglia per conglomerati bituminosi dovranno provenire dalla spezzatura di rocce durissime, preferibilmente silicee, a struttura microcristallina, o calcari puri durissimi e di alta resistenza alla compressione, all'urto, alla abrasione, al gelo ed avranno spigolo vivo, dovranno essere scevri di materie terrose, sabbia o comunque materie eterogenee.

Saranno rifiutati i pietrischetti e graniglie contenenti una percentuale elevata di elementi piatti allungati. Qualora la roccia provenga da cave nuove o non accreditate da esperienze specifiche di Enti Pubblici e che per natura e formazione non diano affidamento sulle caratteristiche, è necessario effettuare su campioni prelevati in cava, che siano significativi ai fini della coltivazione della cava, prove di compressione e di gelività.

Gli additivi da impiegarsi per i conglomerati bituminosi dovranno provenire dalla frantumazione di rocce, preferibilmente calcaree che potranno essere sostituite da cemento, ed anche da aggreganti bituminosi, purchè questi ultimi, prima dell'impiego, siano completamente disgregati.

I materiali suindicati, le sabbie e gli additivi, dovranno corrispondere alle norme di accettazione del fascicolo n.4 ultima edizione, del Consiglio Nazionale delle Ricerche, che si intendono qui trascritte:

per il conglomerato bituminoso di base, si dovranno usare i pietrischetti e graniglia con i requisiti richiesti per la categoria V[^]; per il tappeto di usura si dovranno usare materiali litoidi con i requisiti richiesti per la categoria II[^].

Il coefficiente volumetrico minimo per l'accettazione sarà di 0,20 per i pietrischetti e le graniglie di mm.10-15.

Nella fornitura di aggregato grosso per ogni pezzatura, sarà ammessa una percentuale in peso non superiore al 5% di elementi aventi dimensioni maggiori o minori di quelle corrispondenti ai limiti della prescelta pezzatura, purchè per altro, le dimensioni di tali elementi non superino il limite massimo o non siano oltre il 10% inferiori al limite della pezzatura fissata.

Gli aggregati grossi non dovranno essere di forma allungata od appiattita.

Art. 28
PIETRAME, STABILIZZATO DI CAVA, MATERIALI FERROSI

Il pietrame da impiegarsi per l'esecuzione dei fognoli e drenaggi dovrà essere di cava e corrispondente ai requisiti richieste dalle norme in vigore e dovrà essere a grana compatta, esente da cappellaccio, da piani di sfaldamento, screpolature, peli, venature, interclusioni di sostanze estranee; dovrà avere spigoli vivi e dimensioni adatte al suo particolare impiego ed offrire una resistenza proporzionale alla entità delle sollecitazioni di cui devono essere assoggettate.

Saranno escluse le pietre alterabili alla azione degli agenti atmosferici e dell'acqua corrente.

Il misto granulometrico di cava (stabilizzato) da impiegare sempre per la formazione di strati di fondazione, dovrà avere le caratteristiche di cui alla classificazione U.N.I. del Consiglio Nazionale delle Ricerche Tabella 10006, Gruppo A1 del Prospetto 1 relativo alla classificazione delle terre, che si intendono qui integralmente trascritte.



COMUNE DI LATINA
UFFICIO TECNICO VERDE PUBBLICO

I materiali ferrosi da impiegarsi nei lavori, dovranno essere esenti di scorie, brecciate, paglie o da qualsiasi altro difetto apparente o latente di fusione, laminazione, trafilatura, fucinatura e simili.

I legnami da impiegare in opere stabili o provvisorie, di qualunque essenza essi siano, dovranno rispondere a tutte le prescrizioni vigenti, saranno provveduti tra le più scelte qualità della categoria prescritta e non presenteranno difetti compatibili con l'uso a cui sono destinati.

Le strutture in legno lamellare saranno costituite da tavole di abete rosso, a spigoli vivi a filo di sega, compreso trattamento antitarmico, mordensatura, spalmatura delle testate e quanto altro necessario.

Le strutture lamellari dovranno essere costituite da tavole di abete rosso, a spigoli vivi e filo di sega, posto in opera compresa ogni lavorazione quale la rettifica e la piallatura, la fornitura e posa in opera della staffatura speciale e bulloneria in ferro zincato, trattamento antitarmico, spalmatura delle testate con catramina o carbolineum e muratura delle testate con gli accorgimenti necessari nonché la movimentazione ed il tiro in alto dei materiali con mezzi meccanici di adeguata portata.

Art. 29

BITUMI, EMULSIONI BITUMINOSE

I bitumi dovranno soddisfare alle "Norme per la accettazione dei bitumi per usi stradali, di cui al fascicolo n.2 del Consiglio Nazionale delle Ricerche, ultima edizione, che si intendono qui trascritte. Per il manto di usura verrà adoperato il tipo B 80/100.

Debbono soddisfare alle "Norme per la accettazione dei bitumi per usi stradali".

Art. 30

MATERIALI INERTI PER CONGLOMERATI CEMENTIZI E PER MALTE

1) Gli aggregati per conglomerati cementizi, naturali e di frantumazione, devono essere costituiti da elementi non gelivi e non friabili, privi di sostanze organiche, limose ed argillose, di getto, ecc., in proporzioni non nocive all'indurimento del conglomerato o alla conservazione delle armature.

La ghiaia o il pietrisco devono avere dimensioni massime commisurate alle caratteristiche geometriche della carpenteria del getto ed all'ingombro delle armature.

La sabbia per malte dovrà essere priva di sostanze organiche, terrose o argillose, ed avere dimensione massima dei grani di 2 mm per murature in genere, di 1 mm per gli intonaci e murature di paramento o in pietra da taglio.

2) Gli additivi per impasti cementizi, come da norma UNI EN 934, si intendono classificati come segue: fluidificanti; aeranti; ritardanti; acceleranti; fluidificanti-aeranti; fluidificanti-ritardanti; fluidificanti- acceleranti; antigelo-superfluidificanti. Per le modalità di controllo ed accettazione il Direttore dei lavori potrà far eseguire prove od accettare, secondo i criteri dell'articolo "Materiali in Genere", l'attestazione di conformità alle norme UNI EN 934, 480, UNI 10765, 7110.

3) I conglomerati cementizi per strutture in cemento armato dovranno rispettare tutte le prescrizioni di cui al D.M. 9 gennaio 1996 e relative circolari esplicative.

Tutti i prodotti e/o materiali di cui al presente articolo, qualora possano essere dotati di marcatura CE secondo la normativa tecnica vigente, dovranno essere muniti di tale marchio.

Art. 31

ARMATURE PER CALCESTRUZZO

1) Gli acciai per l'armatura del calcestruzzo normale devono rispondere alle prescrizioni contenute nel vigente D.M. attuativo della legge 1086/71 (D.M. 9 gennaio 1996) e relative circolari esplicative.

2) E' fatto divieto di impiegare acciai non qualificati all'origine.

Tutti i prodotti e/o materiali di cui al presente articolo, qualora possano essere dotati di marcatura CE secondo la normativa tecnica vigente, dovranno essere muniti di tale marchio



COMUNE DI LATINA
UFFICIO TECNICO VERDE PUBBLICO

Art. 32
PRODOTTI DI PIETRE NATURALI O RICOSTRUITE

1) La terminologia utilizzata (come da norma UNI EN 12670) ha il significato di seguito riportato, le denominazioni commerciali devono essere riferite a campioni, atlanti, ecc.

Marmo (termine commerciale).

Roccia cristallina, compatta, lucidabile, da decorazione e da costruzione, prevalentemente costituita da minerali di durezza Mohs da 3 a 4 (quali calcite, dolomite, serpentino).

A questa categoria appartengono:

- i marmi propriamente detti (calcari metamorfici ricristallizzati), i calcefiri ed i cipollini;
- i calcari, le dolomie e le breccie calcaree lucidabili;
- gli alabastrici calcarei;
- le serpentiniti;
- oficalciti.

Granito (termine commerciale).

Roccia fanero-cristallina, compatta, lucidabile, da decorazione e da costruzione, prevalentemente costituita da minerali di durezza Mohs da 6 a 7 (quali quarzo, feldspati, felspatoidi)

A questa categoria appartengono:

- i graniti propriamente detti (rocce magmatiche intrusive acide fanerocristalline, costituite da quarzo, feldspati sodico
- potassici e miche);
- altre rocce magmatiche intrusive (dioriti, granodioriti, sieniti, gabbri, ecc.);
- le corrispettive rocce magmatiche effusive, a struttura porfirica;
- alcune rocce metamorfiche di analoga composizione come gneiss e serizzi.

Travertino

Roccia calcarea sedimentaria di deposito chimico con caratteristica strutturale vacuolare, da decorazione e da costruzione; alcune varietà sono lucidabili.

Pietra (termine commerciale)

Roccia da costruzione e/o da decorazione, di norma non lucidabile.

A questa categoria appartengono rocce di composizione mineralogica svariata, non inseribili in alcuna classificazione. Esse sono riconducibili ad uno dei due gruppi seguenti:

- rocce tenere e/o poco compatte;
- rocce dure e/o compatte.

Esempi di pietre del primo gruppo sono: varie rocce sedimentarie (calcareniti, arenarie a cemento calcareo, ecc.), varie rocce piroclastiche, (peperini, tufi, ecc.); al secondo gruppo appartengono le pietre a spacco naturale (quarziti, micascisti, gneiss lastroidi, ardesie, ecc.), e talune vulcaniti (basalti, trachiti, leucititi, ecc.).

Per gli altri termini usati per definire il prodotto in base alle forme, dimensioni, tecniche di lavorazione ed alla conformazione geometrica, vale quanto riportato nella norma UNI EN 12670 e UNI EN 14618.

2) I prodotti di cui sopra devono rispondere a quanto segue:

- a) appartenere alla denominazione commerciale e/o petrografica indicata nel progetto, come da norma UNI EN 12407 oppure avere origine del bacino di estrazione o zona geografica richiesta nonché essere conformi ad eventuali campioni di riferimento ed essere esenti da crepe, discontinuità, ecc. che riducano la resistenza o la funzione;
- b) avere lavorazione superficiale e/o finiture indicate nel progetto e/o rispondere ai campioni di riferimento; avere le dimensioni nominali concordate e le relative tolleranze;
- c) delle seguenti caratteristiche il fornitore dichiarerà i valori medi (ed i valori minimi e/o la dispersione percentuale):
 - massa volumica reale ed apparente, misurata secondo la norma UNI EN 13755 e UNI EN 14617;



COMUNE DI LATINA
UFFICIO TECNICO VERDE PUBBLICO

- coefficiente di imbibizione della massa secca iniziale, misurato secondo la norma UNI EN 13755 e UNI EN 14617;
 - resistenza a compressione, misurata secondo la norma UNI EN 1926 e UNI EN 14617;
 - resistenza a flessione, misurata secondo la norma UNI EN 12372 e UNI EN 14617;
 - modulo di elasticità, misurato secondo la norma e UNI EN 14146;
 - resistenza all'abrasione, misurata secondo le disposizioni del Regio Decreto 2234/39 e UNI EN 14617;
 - microdurezza Knoop, misurato secondo la norma e UNI EN 14205;
- d) per le prescrizioni complementari da considerare in relazione alla destinazione d'uso (strutturale per murature, pavimentazioni, coperture, ecc.) si rinvia agli appositi articoli del presente capitolato ed alle prescrizioni di progetto.

I valori dichiarati saranno accettati dalla Direzione dei Lavori anche in base ai criteri generali dell'articolo relativo ai materiali in genere ed in riferimento alle norme UNI EN 12057 e UNI EN 12058.

Tutti i prodotti e/o materiali di cui al presente articolo, qualora possano essere dotati di marcatura CE secondo la normativa tecnica vigente, dovranno essere muniti di tale marchio.



CAPITOLO 4

PRESCRIZIONI TECNICHE GENERALI PER L'ESECUZIONE DEI LAVORI ORDINE A TENERSI NELL'ANDAMENTO DEI LAVORI

Art. 33 SCAVI E DEMOLIZIONI

Art. 33 - 1 SCAVI DI SBANCAMENTO

Per scavi di sbancamento o tagli a sezione aperta si intendono quelli praticati al di sopra del piano orizzontale, passante per il punto più depresso del terreno naturale o per il punto più depresso delle trincee o splateamenti, precedentemente eseguiti ed aperti almeno da un lato.

Quando l'intero scavo debba risultare aperto su di un lato (caso di un canale fugatore) e non venga ordinato lo scavo a tratti, il punto più depresso è quello terminale.

Appartengono alla categoria degli scavi di sbancamento così generalmente definiti tutti i cosiddetti scavi di splateamento e quelli per allargamento di trincee, tagli di scarpate di rilevati per costruirvi opere di sostegno, scavi per incassatura di opere d'arte (spalle di ponti, spallette di briglie, ecc.) eseguiti superiormente al piano orizzontale determinato come sopra, considerandosi come piano naturale anche l'alveo dei torrenti e dei fiumi.

Art. 33 - 2 SCAVI DI FONDAZIONE ED A SEZIONE OBBLIGATA

Per scavi di fondazione in generale si intendono quelli ricadenti al di sotto del piano orizzontale di cui all'articolo precedente, chiusi fra le pareti verticali riproducenti il perimetro delle fondazioni delle opere d'arte. Qualunque sia la natura e la qualità del terreno, gli scavi per fondazione dovranno essere spinti fino alla profondità che dalla Direzione dei Lavori verrà ordinata all'atto della loro esecuzione.

Le profondità che si trovino indicate nei disegni di consegna sono perciò di semplice avviso e la Stazione Appaltante si riserva piena facoltà di variarle nella misura che reputerà più conveniente, senza che ciò possa dare all'Appaltatore motivo alcuno di fare eccezioni o domande di speciali compensi, avendo essa soltanto diritto al pagamento del lavoro eseguito, coi prezzi contrattuali stabiliti per le varie profondità da raggiungere.

E vietato all'Appaltatore, sotto pena di demolire il già fatto, di porre mano alle murature prima che la Direzione dei Lavori abbia verificato ed accettato i piani delle fondazioni.

I piani di fondazione dovranno essere generalmente orizzontali, ma per quelle opere che cadono sopra a falde inclinate potranno, a richiesta della Direzione dei Lavori, essere disposti a gradini ed anche con determinate contropendenze.

Gli scavi di fondazione dovranno di norma essere eseguiti a pareti verticali e l'Appaltatore dovrà, occorrendo, sostenerle con conveniente armatura e sbadacchiature, restando a suo carico ogni danno alle cose ed alle persone che potesse verificarsi per smottamenti o franamenti dei cavi. Questi potranno però, ove ragioni speciali non lo vietino, essere eseguiti con pareti a scarpata. In questo caso non sarà compensato il maggiore scavo eseguito, oltre quello strettamente occorrente per la fondazione dell'opera, e l'Appaltatore dovrà provvedere a sue cure e spese al successivo riempimento del vuoto rimasto intorno alle murature di fondazione dell'opera, con materiale adatto, ed al necessario costipamento di quest'ultimo.

Analogamente dovrà procedere l'Appaltatore senza ulteriore compenso a riempire i vuoti che restassero attorno alle murature stesse, pure essendosi eseguiti scavi a pareti verticali, in conseguenza dell'esecuzione delle murature con riseghe in fondazione.

Per aumentare la superficie d'appoggio la Direzione dei Lavori potrà ordinare per il tratto terminale di fondazione per un'altezza sino ad un metro, che lo scavo sia allargato mediante scampanatura, restando



COMUNE DI LATINA
UFFICIO TECNICO VERDE PUBBLICO

fermo quanto sopra è detto circa l'obbligo dell'Appaltatore, ove occorra, di armare convenientemente durante i lavori la parete verticale sovrastante.

Qualora gli scavi si debbano eseguire in presenza di acqua e questa si elevi negli scavi, non oltre però il limite massimo di 20 cm previsto nel titolo seguente, l'Appaltatore dovrà provvedere, se richiesto dalla Direzione dei Lavori, all'esaurimento dell'acqua stessa coi mezzi che saranno ritenuti più opportuni.

L'Appaltatore dovrà provvedere, a sua cura, spesa ed iniziativa, alle suddette assicurazioni, armature, puntellature e sbadacchiature, nelle quantità e robustezza che per la qualità delle materie da scavare siano richieste, adottando anche tutte le altre precauzioni che fossero ulteriormente riconosciute necessarie, senza rifiutarsi per nessun pretesto di ottemperare alle prescrizioni che al riguardo, e per garantire la sicurezza delle cose e delle persone, le venissero impartite dalla Direzione dei Lavori. Il legname impiegato a tale scopo, semprechè non si tratti di armature formanti parte integrante dell'opera, da restare quindi in posto in proprietà la Stazione Appaltante, resterà di proprietà dell'Appaltatore, che potrà perciò recuperarlo ad opera compiuta. Nessun compenso spetta all'Appaltatore se, per qualsiasi ragione, tale recupero possa risultare soltanto parziale od anche totalmente negativo.

Gli scavi di fondazione che si devono eseguire a profondità maggiore di 20 cm (centimetri venti) sotto il livello costante a cui si stabiliscono le acque eventualmente esistenti nel terreno, sono considerati come scavi subacquei per tutto il volume ricadente al disotto del piano di livello situato alle cennate profondità d'acqua di 20 cm. Quindi il volume ricadente nella zona dei 20 centimetri suddetti verrà considerato, e perciò pagato, come gli scavi di fondazione in presenza di acqua, precedentemente indicati, ma non come scavo subacqueo.

Gli scavi subacquei saranno invece pagati col relativo prezzo di elenco, nel quale sono compresi tutti gli occorrenti aggettamenti od esaurimenti di acqua con qualsiasi mezzo siano eseguiti o si ritenga opportuno eseguirli.

In mancanza del prezzo suddetto e qualora si stabilissero acque nei cavi in misura superiore a quella di cui sopra, l'Appaltatore dovrà ugualmente provvedere ai necessari esaurimenti col mezzo che si ravviserà più opportuno: e tali esaurimenti le saranno compensati a parte ed in aggiunta ai prezzi di elenco per gli scavi in asciutto od in presenza di acqua.

L'Appaltatore sarà però tenuta ad evitare l'affluenza entro i cavi di fondazione di acque provenienti dall'esterno. Nel caso che ciò si verificasse resterà a suo totale carico la spesa per i necessari aggettamenti.

Art. 33 - 3 DEMOLIZIONI

Le demolizioni in genere saranno eseguite con ordine e con le necessarie precauzioni, in modo da non danneggiare le residue murature, da prevenire qualsiasi infortunio agli addetti al lavoro e da evitare incomodi, danni collaterali e disturbi.

Rimane pertanto vietato di gettare dall'alto i materiali in genere, che invece devono essere trasportati o guidati in basso, e di sollevare polvere, per il che tanto le murature quanto i materiali di risulta dovranno essere opportunamente bagnati.

Nelle demolizioni e rimozioni l'Appaltatore deve inoltre provvedere alle eventuali necessarie puntellature per sostenere le parti che devono restare e disporre in modo da non deteriorare i materiali risultanti, i quali devono ancora potersi impiegare nei limiti concordati con la Direzione dei Lavori, sotto pena di rivalsa di danni verso la Stazione Appaltante; alla quale spetta ai sensi dell'art. 36 del Capitolato generale la proprietà di tali materiali, alla pari di quello proveniente dagli scavi in genere, di cui è cenno nell'art. "Scavi e Rilevati in Genere", lettera a); e l'Appaltatore dovrà provvedere per la loro cernita, trasporto in deposito, ecc., in conformità e con tutti gli oneri previsti nel citato art. 36.

La Direzione dei Lavori si riserva di disporre con sua facoltà insindacabile l'impiego dei suddetti materiali utili per l'esecuzione dei lavori appaltati, da valutarsi con i prezzi ad essi attribuiti in elenco, ai sensi del citato art. 36 del Capitolato Generale.

I materiali non utilizzati provenienti dalle demolizioni dovranno sempre, e al più presto, venire trasportati, a cura e spese dell'Impresa, in rifiuto alle pubbliche discariche e comunque fuori la sede dei lavori con le norme o cautele disposte per gli analoghi scarichi in rifiuto di materie di cui all'art. "Scavi e Rilevati in Genere", lettera a).



COMUNE DI LATINA
UFFICIO TECNICO VERDE PUBBLICO

**Art. 34
DRENAGGI E FOGNATURE**

I drenaggi e le fognature di risanamento del corpo stradale e zone circostanti che si rendessero necessari saranno sempre eseguiti dallo sbocco a valle del cunicolo di scolo verso il centro della fognatura propriamente detta e lungo la medesima, procedendo da valle verso monte, per il deflusso regolare delle acque. Prima di stabilire definitivamente il piano di fondo del drenaggio, onde assicurarsi di raggiungere in ogni punto lo strato impermeabile, la Direzione dei Lavori disporrà all'atto esecutivo quanti pozzi riterrà necessario praticare ed in relazione al saggio ove risulti il punto più depresso dello strato impermeabile lungo l'asse del drenaggio, sarà stabilita la profondità di questo e la pendenza del cunicolo.

Detti pozzi saranno scavati della lunghezza da 2 a 3 m, della larghezza uguale a quella del drenaggio in corrispondenza dell'asse del drenaggio. Detti scavi saranno valutati agli stessi prezzi stabiliti nell'annesso elenco per gli scavi di fondazione e l'Appaltatore non potrà avanzare pretese di maggiori compensi quali che siano il numero e l'ubicazione di questi pozzi. Le pareti dei drenaggi e dei cunicoli di scolo ed anche quelle dei pozzi, saranno, dove occorra, sostenuti da appositi rivestimenti di tavole o tavoloni con robuste armature in legname in relazione alla natura dei terreni attraversati.

Il fondo dei drenaggi dovrà di norma essere rivestito in calcestruzzo che nella parte centrale sarà sagomato a cunetta e su tale rivestimento si costruirà dal lato a valle un muretto in malta, da quello a monte un muretto a secco, per l'altezza da 20 a 40 cm secondo l'importanza del drenaggio, così da costituire un cunicolo di scolo, da coprire con lastroni e successivamente col riempimento in pietrame.

I tubi per drenaggio avranno struttura portante costituita da lamiera d'acciaio con profilatura ondulata con onda elicoidale continua da un capo all'altro di ogni singolo tronco, in modo che una sezione normale alla direzione dell'onda, rappresenti una linea simile ad una sinusoide.

L'acciaio della lamiera ondulata, dello spessore minimo di 1,2 mm - con tolleranza UNI (Norme UNI 7344 e UNI 8661) - dovrà avere carico unitario di rottura non inferiore a 34/mm² e sarà protetto su entrambe le facce da zincatura eseguita secondo il processo Sendzmir con 480 grammi nominali di zinco per metro quadrato.

L'ampiezza dell'onda sarà di 38 mm (pollici 1/2) ed una profondità di 6,35 mm (1/4 di pollice).

Sulle condotte saranno praticati dei fori del diametro di 0,9 cm (tolleranza 0,1 cm) che saranno distribuiti in serie longitudinali con interasse di 38 mm, tutti disposti in un quarto di tubo. I singoli tronchi, di lunghezza non superiore a 9 m, saranno uniti tra loro mediante fasce di giunzione da fissare con bulloni.

Per questo tipo di tubo l'unica forma impiegabile è quella circolare con diametro variabile da 15 a 25 cm.

Le tubazioni per lo scarico delle acque di superficie dai rilevati saranno dello stesso materiale ed avranno le stesse caratteristiche delle tubazioni di cui sopra con la sola differenza che non avranno fori.

Per la posa in opera dei suddetti manufatti dovrà essere predisposto un adeguato appoggio, ricavando nel piano di posa (costituito da terreno naturale o eventuale rilevato preesistente), un vano opportunamente profilato, e accuratamente compatto, secondo la sagoma da ricevere ed interponendo, fra il terreno e la tubazione, un cuscinetto di materiale granulare fino (max 15 mm) avente spessore di almeno 30 cm.

Il rinterro dei quarti inferiori delle condotte dovrà essere fatto con pestelli meccanici, o con pestelli a mano nei punti ove i primi non sono impiegabili.

Il costipamento del materiale riportato sui fianchi dovrà essere fatto a strati di 15 mm utilizzando anche i normali mezzi costipanti dei rilevati, salvo che le parti immediatamente adiacenti alle strutture dove il costipamento verrà fatto con pestelli pneumatici o a mano. Occorrerà evitare che i mezzi costipatori lavorino "a contatto" della struttura metallica. Le parti terminali dei manufatti dovranno essere munite di testate metalliche prefabbricate, oppure in muratura in conformità dei tipi adottati.

L'installazione dei tubi di drenaggio dovrà essere iniziata dal punto di uscita in modo da permettere all'acqua di scolare fuori dello scavo in apposito scavo della larghezza di 0,50 m circa. Questi tubi dovranno essere posti in opera in modo che i fori si trovino nel quarto inferiore della circonferenza.

L'installazione dei tubi di scarico dai rilevati verrà fatta in cunicoli scavati lungo la massima pendenza della scarpata della profondità media di 0,40 m e della larghezza strettamente sufficiente per la posa del tubo, che dovrà essere ricoperto con il materiale di scavo, in modo da ripristinare la continuità della scarpata.

Il materiale di rinterro dovrà essere permeabile in modo da consentire il rapido passaggio dell'acqua, e dovrà inoltre funzionare da filtro onde trattenere le particelle minute in sospensione impedendone l'entrata con la conseguente ostruzione del tubo; si impiegherà sabbia per calcestruzzo contenente pietrisco medio ed esente da limo. Il rinterro dovrà essere eseguito in strati e ben battuto onde evitare cedimenti causati da assestamenti.

Per quanto non contemplato nella presente norma si farà riferimento alle norme AASHTO M 36 e M 167.



COMUNE DI LATINA
UFFICIO TECNICO VERDE PUBBLICO

Art. 35
CALCESTRUZZI E CEMENTO ARMATO

Gli impasti di conglomerato cementizio dovranno essere eseguiti in conformità con quanto previsto nell'Allegato 1 del D.M. 9 gennaio 1996.

La distribuzione granulometrica degli inerti, il tipo di cemento e la consistenza dell'impasto, devono essere adeguati alla particolare destinazione del getto ed al procedimento di posa in opera del conglomerato.

Il quantitativo d'acqua deve essere il minimo necessario a consentire una buona lavorabilità del conglomerato tenendo conto anche dell'acqua contenuta negli inerti.

Partendo dagli elementi già fissati il rapporto acqua-cemento, e quindi il dosaggio del cemento, dovrà essere scelto in relazione alla resistenza richiesta per il conglomerato.

L'impiego degli additivi dovrà essere subordinato all'accertamento della assenza di ogni pericolo di aggressività (norme UNI 9527).

L'impasto deve essere fatto con mezzi idonei ed il dosaggio dei componenti eseguito con modalità atte a garantire la costanza del proporzionamento previsto in sede di progetto.

Per i calcestruzzi preconfezionati si fa riferimento alla norma UNI EN 206-1.

Il calcestruzzo da impiegarsi per qualsiasi lavoro sarà messo in opera appena confezionato e disposto a strati orizzontali su tutta l'estensione della parte di opera che si esegue ad un tempo, ben battuto e costipato, per modo che non resti alcun vano nello spazio che deve contenerlo e nella sua massa.

Quando il calcestruzzo sia da collocare in opera entro cavi molto stretti od a pozzo, esso dovrà essere calato nello scavo mediante secchi a ribaltamento.

Solo nel caso di scavi molto larghi, la Direzione dei Lavori potrà consentire che il calcestruzzo venga gettato liberamente, nel qual caso prima del conguagliamento e della battitura deve, per ogni strato di 30 cm d'altezza, essere ripreso dal fondo del cavo e rimpastato per rendere uniforme la miscela dei componenti.

Quando il calcestruzzo sia da calare sott'acqua, si dovranno impiegare tramogge, casse apribili o quegli altri mezzi d'immersione che la Direzione dei Lavori prescriverà, ed userà la diligenza necessaria ad impedire che, nel passare attraverso l'acqua, il calcestruzzo si dilavi con pregiudizio della sua consistenza.

Finito che sia il getto, e spianata con ogni diligenza la superficie superiore, il calcestruzzo dovrà essere lasciato assodare per tutto il tempo che la Direzione dei Lavori stimerà necessario.

Nell'esecuzione delle opere in cemento armato normale e precompresso l'Appaltatore dovrà attenersi strettamente a tutte le norme contenute nel D.P.R. 380/2001 e s.m.i., e nel D.M. 9 gennaio 1996, concernenti le opere stesse e quelle a struttura metallica.

Tutte le opere in cemento armato facenti parte dell'opera appaltata saranno eseguite in base ai calcoli di stabilità accompagnati da disegni esecutivi e da una relazione, che dovranno essere redatti e firmati da un tecnico libero professionista iscritto all'albo, e che l'Appaltatore dovrà presentare alla Direzione dei Lavori entro il termine che le verrà prescritto, attenendosi agli schemi e disegni facenti parte del progetto ed allegati al contratto o alle norme che le verranno impartite, a sua richiesta, all'atto della consegna dei lavori.

L'esame e verifica da parte della Direzione dei Lavori dei progetti delle varie strutture in cemento armato non esonera in alcun modo l'Appaltatore dalle responsabilità ad essa derivanti per legge e per le precise pattuizioni del contratto, restando contrattualmente stabilito che, malgrado i controlli di ogni genere eseguiti dalla Direzione dei Lavori nell'esclusivo interesse della Stazione Appaltante, l'Appaltatore stesso rimane unico e completo responsabile delle opere, sia per quanto ha rapporto con la loro progettazione e calcolo, che per la qualità dei materiali e la loro esecuzione; di conseguenza egli dovrà rispondere degli inconvenienti che avessero a verificarsi, di qualunque natura, importanza e conseguenza essi potessero risultare.

La accennata responsabilità verrà invece lasciata piena e completa all'Appaltatore, anche per ciò che concerne forma, dimensioni e risultanze di calcoli, quando si tratti di appalti nei quali venga ammessa la presentazione da parte dell'Appaltatore del progetto esecutivo delle opere in cemento armato.

Tale responsabilità non cessa per effetto di revisioni o eventuali modifiche suggerite dalla Stazione Appaltante o dai suoi organi tecnici ed accettate dall'Appaltatore.

Avvenuto il disarmo, la superficie delle opere sarà regolarizzata con malta cementizia: l'applicazione si farà previa pulitura e lavatura delle superfici delle gettate e la malta dovrà essere ben conguagliata con cazzuola e fratazzo, con l'aggiunta di opportuno spolvero di cemento puro.



COMUNE DI LATINA
UFFICIO TECNICO VERDE PUBBLICO

Art. 36
FERRO DI ARMATURA

Il prezzo del ferro di armatura compensa la fornitura, la lavorazione e la posa, lo sfrido, il trasporto e l'immagazzinamento, le legature, gli appositi distanziatori tra i ferri ed i casseri, il cui peso non sarà contabilizzato, di barre ad aderenza migliorata del tipo Fe b 44 k controllate in stabilimento.

Sono altresì compresi nel prezzo gli oneri per le eventuali saldature per giunzione tra tondini di qualsiasi diametro e tra ferri tondi e profilati metallici, come pure le prove regolamentari e quelle richieste dalla Direzione Lavori.

Art. 37
ELIMINAZIONE DI VEGETAZIONE INFESTANTE E SPONTANEA

L'operazione di decespugliamento riguarderà il taglio di vegetazione arbustivo-erbacea (compresi rovi e sterpaglie) o arborea, con asportazione degli apparati radicali, da eseguirsi anche in alveo, con qualunque mezzo, compresa la scoticatura dei terreni spondali con mezzi meccanici, sopra e sotto il livello della m.o., la riprofilatura delle scarpate, compresa la bruciatura del fogliame, delle ramaglie e dei tronchi in luoghi idonei e l'asportazione delle materie residue nonché il trasporto in discarica nel rispetto dei confini di proprietà e della sicurezza di persone e cose.

Se durante i lavori l'Impresa dovesse rinvenire nel terreno dei materiali estranei, dovrà, a sue spese, provvedere al loro allontanamento e al trasporto a rifiuto.

Art. 38
TUBAZIONI

Art. 38 - 1
TUBAZIONI IN GENERE

1. Per le tubazioni e le apparecchiature idrauliche valgono le disposizioni dell'art. "Materiali in Genere" del capitolo 3 "Qualità dei materiali e dei componenti" esse devono corrispondere alle vigenti Norme tecniche.

Le prescrizioni di tutto questo articolo si applicano a tutte le tubazioni in generale; si applicano anche ad ogni tipo delle tubazioni di cui agli articoli (tubazioni di acciaio, di ghisa, ecc.) del capitolo "Tubazioni" tranne per quanto sia incompatibile con le specifiche norme per esse indicate.

2. In caso di fornitura diretta delle tubazioni, la Stazione Appaltante effettuerà le ordinazioni - tenendo conto del programma di esecuzione dei lavori - in base alle distinte risultanti dai rilievi esecutivi presentati dall'Appaltatore a norma dell'art. "Oneri e Obblighi diversi a carico dell'Appaltatore - Responsabilità dell'Appaltatore".

La Stazione Appaltante si riserva la facoltà di disporre variazioni nello sviluppo delle opere in dipendenza anche della consegna delle forniture; e comunque non assume nessuna responsabilità circa eventuali ritardi nella consegna delle forniture, per cause ad essa non imputabili, rispetto alle previsioni.

La consegna delle forniture dirette della Stazione Appaltante avverrà, a criterio insindacabile della Stazione Appaltante stessa, su banchina franco porto oppure su vagoni franco stazione ferroviaria oppure franco camion, su strade statali, provinciali o comunali, oppure franco fabbrica. In quest'ultimo caso la consegna sarà effettuata da incaricati della Stazione Appaltante subito dopo il collaudo della fornitura, al quale potranno intervenire incaricati dell'Appaltatore.

A collaudo avvenuto e ad accettazione della fornitura, l'Appaltatore - quando è prevista la consegna franco fabbrica - può disporre alla Ditta fornitrice l'immediata spedizione con l'adozione dei provvedimenti necessari a garantire che i materiali rimangano assolutamente integri durante il trasporto. Diversamente la Stazione Appaltante disporrà la spedizione direttamente nel modo che riterrà più opportuno, a spese dell'Appaltatore, preavvertendolo.



COMUNE DI LATINA
UFFICIO TECNICO VERDE PUBBLICO

All'atto della consegna, l'Appaltatore deve controllare i materiali ricevuti e nel relativo verbale di consegna che andrà a redigersi deve riportare eventuali contestazioni per materiali danneggiati (anche se solo nel rivestimento) nei riguardi della fabbrica o delle Ferrovie dello Stato o dell'armatore della nave o della ditta di autotrasporti).

L'Appaltatore dovrà provvedere nel più breve tempo possibile allo scarico da nave o da vagone o da camion - anche per evitare spese per soste, che rimarrebbero comunque tutte a suo carico oltre al risarcimento degli eventuali danni che per tale causale subisse la Stazione Appaltante - e poi al trasporto con qualsiasi mezzo sino al luogo d'impiego compresa ogni e qualsiasi operazione di scarico e carico sui mezzi all'uopo usati dall'Appaltatore stesso.

I materiali consegnati che residueranno alla fine dei lavori dovranno essere riconsegnati alla Stazione Appaltante - con relativo verbale in cui sarà precisato lo stato di conservazione di materiali ed al quale sarà allegata una dettagliata distinta degli stessi - con le modalità che saranno da questa, o per essa dalla Direzione dei Lavori, stabilite.

Per i materiali che a lavori ultimati risulteranno non impiegati nè riconsegnati alla Stazione Appaltante oppure che saranno riconsegnati ma in condizioni di deterioramento o danneggiamento, sarà effettuata una corrispondente operazione di addebito, al costo, sul conto finale.

3. L'Appaltatore effettuerà l'ordinazione delle tubazioni entro il termine che potrà stabilire la Direzione dei Lavori e che sarà comunque tale, tenuto anche conto dei tempi di consegna, da consentire lo svolgimento dei lavori secondo il relativo programma e la loro ultimazione nel tempo utile contrattuale.

L'Appaltatore invierà alla Direzione dei Lavori, che ne darà subito comunicazione alla Stazione Appaltante, copia dell'ordinazione e della relativa conferma da parte della Ditta fornitrice, all'atto rispettivamente della trasmissione e del ricevimento.

L'ordinazione dovrà contenere la clausola seguente o equipollente.

"La Ditta fornitrice si obbliga a consentire, sia durante che al termine della lavorazione, libero accesso nella sua fabbrica alle persone all'uopo delegate dalla Stazione Appaltante appaltatrice dei lavori e ad eseguire i controlli e le verifiche che esse richiedessero, a cura e spese dell'Appaltatore, sulla corrispondenza della fornitura alle prescrizioni del contratto di appalto relativo ai lavori sopra indicati.

Si obbliga inoltre ad assistere, a richiesta ed a spese dell'Appaltatore, alle prove idrauliche interne delle tubazioni poste in opera".

L'unica fornitura o ciascuna delle singole parti in cui l'intera fornitura viene eseguita, sarà in ogni caso accompagnata dal relativo certificato di collaudo compilato dalla Ditta fornitrice, attestante la conformità della fornitura alle Norme vigenti e contenente la certificazione dell'avvenuto collaudo e l'indicazione dei valori ottenuti nelle singole prove.

I risultati delle prove di riferimento e di collaudo dei tubi, dei giunti e dei pezzi speciali effettuate in stabilimento a controllo della produzione, alle quali potranno presenziare sia l'Appaltatore e sia la Direzione dei Lavori od altro rappresentante della Stazione Appaltante e le quali comunque si svolgeranno sotto la piena ed esclusiva responsabilità della Ditta fornitrice, saranno valutati con riferimento al valore della pressione nominale di fornitura PN.

L'Appaltatore richiederà alla ditta fornitrice la pubblicazione di questa, di cui un esemplare verrà consegnato alla Direzione dei Lavori, contenente le istruzioni sulle modalità di posa in opera della tubazione.

L'accettazione delle tubazioni è regolata dalle prescrizioni di questo capitolato nel rispetto di quanto indicato al punto 2.1.4. del D.M. 12 dicembre 1985, nonché delle istruzioni emanate con la Circolare Ministero Lavori Pubblici del 20 marzo 1986 n.27291 e, per i tubi in cemento armato ordinario e in cemento armato precompresso, delle Norme vigenti per le strutture in cemento armato, in quanto applicabili.

Nei riguardi delle pressioni e dei carichi applicati staticamente devono essere garantiti i requisiti limiti indicati nelle due tabelle allegate al D.M. 12 dicembre 1985: tabella I, per tubi di adduzione in pressione (acquedotti) e II, per le fognature.

Tutti i tubi, i giunti ed i pezzi speciali dovranno giungere in cantiere dotati di marcature indicanti la ditta costruttrice, il diametro nominale, la pressione nominale (o la classe d'impiego) e possibilmente l'anno di fabbricazione; le singole paratie della fornitura dovranno avere una documentazione dei risultati delle prove eseguite in stabilimento caratterizzanti i materiali ed i tubi forniti.

La Stazione Appaltante ha la facoltà di effettuare sulle tubazioni fornite in cantiere - oltre che presso la fabbrica - controlli e verifiche ogni qualvolta lo riterrà necessario, secondo le prescrizioni di questo capitolato e le disposizioni della Direzione dei Lavori.



COMUNE DI LATINA
UFFICIO TECNICO VERDE PUBBLICO

Tutti i tubi, i giunti ed i pezzi speciali dovranno essere conformi, ove applicabili, alle norme UNI EN 10311, UNI EN 10312, UNI EN 1123-1-2, UNI EN 1124-1-2-3, UNI EN 10224, UNI EN 13160-1.

Tutti i prodotti e/o materiali impiegati, comunque, qualora possano essere dotati di marcatura CE secondo la normativa tecnica vigente, dovranno essere muniti di tale marchio.

Rivestimento interno

Il rivestimento interno delle tubazioni non deve contenere alcun elemento solubile in acqua né alcun prodotto che possa dare sapore od odore all'acqua dopo un opportuno lavaggio della condotta.

Per le condotte di acqua potabile il rivestimento interno non deve contenere elementi tossici.

Tipi di giunti

Oltre ai giunti specificati per i vari tipi di tubazioni (acciaio, ghisa, ecc.), potranno adottarsi, in casi particolari (come l'allestimento di condotte esterne provvisorie), i seguenti altri tipi di giunti:

- Giunto a flange libere con anello di appoggio saldato a sovrapposizione, secondo le norme UNI EN 1092-1, e UNI 2299.
- Giunto a flange saldate a sovrapposizione, secondo le norme UNI EN 1092-1.
- Giunto a flange saldate di testa, secondo le norme UNI EN 1092-1.
- Giunto Victaulic, automatico (che è di rapido montaggio e smontaggio, particolarmente indicato per condotte provvisorie e per tracciati accidentali).
- Giunto Gibault (o simili, come Dresser, Viking-Johnson), costituito da un manicotto (botticella) e da due flangie in ghisa, da bulloni di collegamento in ferro e da due anelli di gomma a sezione circolare, da impiegare per la giunzione di tubi con estremità lisce.

Apparecchiature idrauliche

Le apparecchiature idrauliche dovranno corrispondere alle caratteristiche e requisiti di accettazione delle vigenti norme UNI.

Su richiesta della Direzione dei Lavori, l'Appaltatore dovrà esibire, entro 3 mesi dalla data della consegna (o della prima consegna parziale) dei lavori e comunicando il nominativo della ditta costruttrice, i loro prototipi che la Direzione dei Lavori, se li ritenga idonei, potrà fare sottoporre a prove di fatica nello stabilimento di produzione od in un laboratorio di sua scelta; ogni onere e spesa per quanto sopra resta a carico dell'Appaltatore.

L'accettazione delle apparecchiature da parte della Direzione dei Lavori non esonera l'Appaltatore dall'obbligo di consegnare le apparecchiature stesse in opera perfettamente funzionanti.

Art. 38 - 2 **TUBAZIONE DI ACCIAIO**

I tubi di acciaio avranno caratteristiche e requisiti di accettazione conformi alle norme UNI EN 10224, con diametro nominale DN da 40 a 900 mm per pressioni di esercizio rispettivamente da circa 40 a 140 kgf/cm².

Saranno senza saldatura (per i diametri minori) oppure saldati longitudinalmente con saldatura elettrica a resistenza (per i diametri maggiori).

I tubi in acciaio saldato dovranno essere conformi alla norma UNI EN 10312 e corrisponderanno alle istruzioni fornite sul loro impiego dalla Circolare Ministero Lavori Pubblici 5 maggio 1966 n. 2136, in quanto non contrastanti con le norme sopra indicate.

Le estremità dei tubi saranno a cordone e a bicchiere cilindrico per tubi con DN ≤ 125 mm o sferico per tubi con DN ≥ 150 mm, per giunti con saldatura autogena per sovrapposizione.

Possono anche prevedersi tubi con estremità predisposte per saldatura di testa.

Saranno in lunghezza da 8 a 13,5 m. ma saranno ammessi tubi lunghi da 4 a 8 m. nella misura massima dell'8% sull'intera fornitura; la lunghezza è misurata fra le due estremità di ogni tubo, dedotta la lunghezza della profondità del bicchiere.

Saranno protetti internamente con una semplice bitumatura che soddisfi l'esigenza della buona conservazione della superficie interna del tubo nel tempo intercorrente tra la fabbricazione del tubo e la sua posa in opera.

Saranno protetti esternamente con rivestimento normale (realizzato con una pellicola di bitume ed uno strato protettivo isolante di miscela bituminosa, la cui armatura è costituita da un doppio strato di feltro di



COMUNE DI LATINA
UFFICIO TECNICO VERDE PUBBLICO

vetro impregnato con la stessa miscela bituminosa e con una successiva pellicola di finitura di idrato di calcio) oppure con rivestimento pesante (consistente in una pellicola di bitume ed uno strato protettivo isolante di miscela bituminosa, la cui armatura è costituita da uno strato di feltro ed uno di tessuto di vetro impregnati con la stessa miscela bituminosa, e in una successiva pellicola di finitura di idrato di calcio).

I rivestimenti interni ed esterni dovranno corrispondere alle norme UNI EN 10224.

Insieme con i tubi dovrà essere consegnato dal fornitore il materiale occorrente per la protezione dei giunti saldati e per le eventuali riparazioni ai rivestimenti.

All'atto dell'ordinazione l'Appaltatore richiederà al fornitore il certificato di controllo.

I tubi di acciaio filettabili saranno saldati (per i diametri minori) oppure senza saldatura (per i diametri maggiori) e avranno caratteristiche e requisiti di accettazione conformi rispettivamente alle norme UNI CEI EN 45011 ed alle norme UNI EN 10255.

Le estremità dei tubi saranno predisposte per giunzione filettata a vite e manicotto e per giunzione saldata di testa.

I tubi saldati saranno in lunghezza da 6 m (con una tolleranza di + 100 mm e - 50 mm), ma saranno ammessi tubi lunghi da 4 a 7 m nella misura massima del 10% sull'intera fornitura.

I tubi senza saldatura saranno in lunghezza da 4 a 7 m.

I tubi di acciaio filettabili saranno protetti con bitumatura interna e con rivestimento esterno normale o pesante, oppure saranno zincati secondo la norma UNI EN 10240.

All'atto dell'ordinazione l'Appaltatore richiederà al fornitore un attestato di conformità alle norme UNI CEI EN 45011 o UNI EN 10255.

I pezzi speciali di acciaio avranno le stesse caratteristiche previste per i tubi, con una maggiore tolleranza sulle dimensioni e la massa lineica e con esclusione della prova idraulica (che sarà effettuata sul tubo da cui i pezzi speciali sono ricavati) e saranno bitumati internamente e con rivestimento esterno normale o pesante, come per i tubi.

L'ordinazione sarà in genere riferita ai pezzi speciali di serie adatti per pressione di esercizio di 10 kgf/cm²; ma per esigenze particolari saranno ordinati anche pezzi speciali non di serie, e cioè quelli di tabella ma adatti per pressioni di esercizio superiori e/o con giunti diversi o altri pezzi speciali ricavati, per la loro parte tubolare, da tubi di acciaio aventi caratteristiche appropriate e, per le altre parti, da profilati o da pezzi fucinati.

Art. 38 - 3
TUBAZIONI DI GHISA

I tubi di ghisa sferoidale avranno caratteristiche e requisiti di accettazione conformi alle norme UNI EN 545, UNI EN 969 e UNI EN 598. Dovranno avere una struttura che ne permetta la lavorazione con particolare riguardo alle operazioni di taglio e foratura e presentare alla rottura una grana grigia, compatta e regolare; non dovranno avere difetti che pregiudichino l'impiego al quale sono destinati.

Essi avranno di norma un'estremità a bicchiere per giunzioni elastiche, a mezzo di anello in gomma del tipo automatico (conforme alle norme UNI 9163) o del tipo meccanico) conforme alle norme UNI 9164).

I tubi saranno in lunghezze di 6 m per DN ≤ 700 mm e di 6-7 e/o 8 m per DN ≥ 700 mm; ma il 10% dei tubi potrà essere fornito con una lunghezza utile ridotta di 0,5 m rispetto alle lunghezze predette.

I tubi per acquedotto saranno rivestiti internamente con malta cementizia ed esternamente, previa zincatura, con vernice bituminosa.

I tubi per fognatura saranno rivestiti internamente con malta di cemento alluminoso applicata per centrifugazione, di spessore rispondente alle UNI ISO 4179; ed esternamente con uno strato di zinco puro applicato per metallizzazione, in conformità alle norme UNI ISO 8179, e poi con una vernice di colore rosso bruno. Inoltre l'esterno dell'estremità del tubo liscio e l'interno del bicchiere che è a contatto con i liquidi saranno rivestiti con vernice epossidica.

Le tubazioni per acquedotto saranno utilizzate alle seguenti pressioni di esercizio, per la serie spessore K = 9, a seconda del diametro nominale DN.

DN	bar
60	64
80	64



COMUNE DI LATINA
UFFICIO TECNICO VERDE PUBBLICO

100	64
125	64
150	55
200	44
250	39
300	37
350	35
400	34
450	33
500	32
600	31
700	29

I tubi per fognatura in pressione saranno sottoposti ad una prova idraulica di tenuta sotto pressione di 40 bar.

I raccordi di ghisa sferoidale per le tubazioni di acquedotto avranno le stesse caratteristiche previste per i tubi e saranno rivestiti internamente ed esternamente con vernice bituminosa. I raccordi per le tubazioni di fognatura - tranne quelli destinati al collegamento con strutture murarie, che non saranno verniciati all'esterno allo scopo di favorire l'ancoraggio - saranno rivestiti sia all'esterno che all'interno con vernice epossidica.

I giunti dei raccordi saranno a bicchiere del tipo meccanico a bulloni Express e/o a flangia.

I principali raccordi sono i seguenti:

a) Con giunto Express:

- ┌ Giunzioni ad una flangia (imbocchi).
- ┌- Giunzioni flangia-bicchiere (tazza).
- ≡ Manicotti a 2 bicchieri.
- ↷ Curve a 2 bicchieri, ad 1/4 (90°).
- ✧ Curve a 2 bicchieri, ad 1/8 (45°).
- ✧ Curve a 2 bicchieri, ad 1/16 (22° 30').
- ✧ Curve a 2 bicchieri, ad 1/32 (11° 15').
- ⊥ Pezzi a T, TI, a 2 bicchieri con diramazione a flangia.
- ≷ Riduzione a 2 bicchieri.

b) Con giunto a flangia:

- ▷ Riduzioni a 2 flangie.
- ⊥ Pezzi a T a 3 flangie.
- ⊥ Croci a 4 flangie.
- ↷ Curve a 2 flangie, c.s.
- || Flangie di riduzione.

Marcatura dei tubi e raccordi di ghisa sferoidale e delle guarnizioni
Ogni tubo porterà i seguenti marchi:

- il marchio di fabbrica;
- il diametro nominale DN, in mm (p.e. DN 200);
- il tipo di materiale (p.e. 2GS; dove 2: tipo di profilo esterno del bicchiere; e GS: ghisa sferoidale);
- il tipo di giunto (Rapido: R - Express: Ex).



COMUNE DI LATINA
UFFICIO TECNICO VERDE PUBBLICO

Ogni raccordo porterà i seguenti marchi:

- il tipo del pezzo: p.e. TI, per il pezzo a T (per le curve sarà anche indicato il grado di deviazione angolare);
- il diametro nominale DN;
- il tipo di materiale.

Ogni guarnizione ad anello di gomma porterà i seguenti marchi:

- il marchio di fabbrica;
- il diametro nominale DN;
- il tipo di giunto;
- il tipo di impiego (Acqua);
- l'anno di fabbricazione.

Art. 38 - 4

TUBAZIONI IN CEMENTO ARMATO SENZA LAMIERINO

I tubi in cemento armato (ordinario o precompresso) senza lamierino (che appresso indicheremo anche semplicemente con tubi in c.a. o in c.a.p., rispettivamente) debbono avere caratteristiche e requisiti di accettazione conformi anche alle vigenti norme ANDIS.

Essi sono costituiti da conglomerato cementizio con armatura metallica, i cui componenti avranno le caratteristiche fissate per il conglomerato cementizio armato; la dimensione massima degli inerti non sarà superiore ad un quarto dello spessore della parete del tubo e comunque a 25 mm: l'acqua impiegata per l'impasto dovrà essere limpida e scevra da qualsiasi traccia di grassi e materie organiche e non dovrà contenere acidi o basi in percentuale dannosa; il suo contenuto di sostanze disciolte non dovrà superare 2 grammi per litro.

I pezzi speciali (curve, biforcazioni, ecc.) possono essere di conglomerato cementizio armato, di ghisa, ovvero di lamiera di acciaio saldato.

Di norma i pezzi di conglomerato cementizio armato sono adatti per pressioni ridotte; essi dovranno comunque essere dimensionati con criteri e margini di sicurezza analoghi a quelli stabiliti per i tubi.

Per i pezzi speciali di ghisa valgono le norme vigenti per gli analoghi pezzi da tubazione in ghisa per acquedotto. Si eviterà peraltro l'adozione di pezzi di ghisa per diametri superiori a DN 50 cm per i quali sarà impiegata la lamiera di acciaio saldata protetta con rivestimenti bituminosi a spessore, dati a caldo.

I pezzi speciali di lamiera di acciaio dovranno essere calcolati a pressione e carichi esterni e dovranno avere apposito rivestimento a protezione della corrosione. Lo spessore minimo della lamiera è stabilito dalla seguente tabella:

Per tubi DN ->	fino a 45 cm	da 50 a 65 cm	da 70 a 100 cm
Pezzi speciali rivestiti con conglomerato cementizio	1,5 mm	2,5 mm	3 mm
Pezzi speciali con mastice bituminoso	4 mm	5,5 mm	7 mm

I pezzi speciali saranno normalmente forniti di giunti dello stesso tipo di quelli della tubazione corrente e che imbroccino direttamente sui tubi contigui.

I pezzi speciali che comportino viti, bulloni o altre parti soggette ad ossidazioni, debbono essere protetti da apposito pozzetto accessibile.

Tubi in cemento armato precompresso senza lamierino

Come caso particolare dei tubi di c.a. possono considerarsi i tubi nei quali l'armatura trasversale sia calcolata e realizzata identicamente a quanto prescritto per i tubi di cemento armato ordinario, mentre longitudinalmente essi sono provvisti di una armatura di fili ad alto limite elastico messi in tensione e che conferiscano al calcestruzzo una adeguata compressione.

I tubi in c.a.p. possono essere:



COMUNE DI LATINA
UFFICIO TECNICO VERDE PUBBLICO

- tubi con nucleo di conglomerato cementizio prefabbricato, armatura di precompressione radiale e rivestimento protettivo della medesima;

- tubi monolitici con armatura di precompressione radiale inglobata nella parete di conglomerato.

Quando l'ambiente di posa presenta caratteristiche tali da compromettere la conservazione nel tempo della spirale di decompressione o del suo ricoprimento cementizio, i tubi in c.a.p. saranno dotati di un rivestimento - che dovrà soddisfare le prescrizioni delle vigenti norme CNR - eseguito con mastice bituminoso armato con tessuto di vetro, tale da garantire isolamento, durevolezza e inalterabilità, e precisamente costituito da:

- uno strato di vernice bituminosa a freddo (primer);

- uno strato, di spessore non inferiore a 2,5 mm, di mastice bituminoso a caldo;

- una fasciatura continua di tessuto di vetro reticolare;

- uno strato, di spessore non inferiore a 2,5 mm, di mastice bituminoso a caldo che incorpori completamente il tessuto di vetro reticolare.

Art. 38 - 5

TUBAZIONI IN PVC RIGIDO NON PLASTIFICATO

Le tubazioni in PVC (cloruro di polivinile) rigido non plastificato devono corrispondere alle caratteristiche ed ai requisiti di accettazione prescritti dalle Norme vigenti, dalla norma UNI EN 1452 ed alle Raccomandazioni I.I.P.

I tubi in PVC sono fabbricati con cloruro di polivinile esente da plastificanti e cariche inerti, non colorato artificialmente e miscelato - a scelta del fabbricante, purchè il manufatto ottenuto risponda ai requisiti stabiliti dalle Norme vigenti - con opportuni stabilizzanti e additivi nelle quantità necessarie.

Devono avere costituzione omogenea e compatta, superficie liscia ed esente da ondulazioni e da striature cromatiche notevoli, da porosità e bolle; presentare una sezione circolare costante; ed avere le estremità rifinite in modo da consentire il montaggio ed assicurare la tenuta del giunto previsto per le tubazioni stesse.

I tubi e i raccordi di PVC devono essere contrassegnati con il marchio di conformità IIP che ne assicura la rispondenza alle norme UNI.

I raccordi e i pezzi speciali in PVC per acquedotti e per fognature dovranno rispondere alle caratteristiche stabilite rispettivamente dalle norme UNI EN 1452-3 o UNI 1401-1.

Tutti i prodotti e/o materiali impiegati, qualora possano essere dotati di marcatura CE secondo la normativa tecnica vigente, dovranno essere muniti di tale marchio.

Art. 38 - 6

TUBAZIONI IN PEAD


Le tubazioni dovranno essere in PE con valori minimi di MRS (Minimum Required Strength) MPa, destinati alla distribuzione dell'acqua prodotti in conformità alla UNI EN 12201 del 2004, e a quanto previsto dal D.M. n. 174 del 06/04/2004 (sostituisce Circ. Min. Sanità n. 102 del 02/12/1978); dovranno essere contrassegnati dal marchio IIP dell'Istituto Italiano dei Plastici e/o equivalente marchio europeo.

I tubi devono essere formati per estrusione, e possono essere forniti sia in barre che in rotoli.

I tubi in PEAD sono fabbricati con il polimero polietilene con l'aggiunta di sostanze (nerofumo) atte ad impedire o ridurre la degradazione del polimero in conseguenza della sua esposizione alla radiazione solare ed in modo particolare a quella ultravioletta.

I tubi in PEAD ed i relativi raccordi in materiali termoplastici devono essere contrassegnati con il marchio di conformità I.I.P. che ne assicura la rispondenza alle Norme UNI, limitatamente alle dimensioni previste dalle norme stesse.

I raccordi ed i pezzi speciali devono rispondere alle stesse caratteristiche chimico-fisiche dei tubi; possono essere prodotti per stampaggio o ricavati direttamente da tubo diritto mediante opportuni tagli, sagomature ed operazioni a caldo (piegatura, saldature di testa o con apporto di materiale, ecc.). In ogni caso tali operazioni devono essere sempre eseguite da personale specializzato e con idonea attrezzatura presso l'officina del fornitore. Per le figure e le dimensioni non previste dalle norme UNI o UNIPLAST si possono usare raccordi e pezzi speciali di altri materiali purchè siano idonei allo scopo.



COMUNE DI LATINA
UFFICIO TECNICO VERDE PUBBLICO

Per la fognatura saranno impiegati tubi previsti dalle norme UNI.

Art. 38 - 7
TUBAZIONI IN GRES CERAMICO

Le tubazioni ed i materiali in gres ceramico per collettori di fogna devono corrispondere alle caratteristiche ed ai requisiti di accettazione prescritti dalle Norme UNI EN 295-1 e UNI EN 295-2.

Essi sono fabbricati con miscela di argilla plastica, caolino, quarzo e feldspati ed avranno una copertura vetrificata cioè saranno coperti totalmente o parzialmente da una vetrina, esclusivamente o prevalentemente a base di silicati, ottenuta ad alta temperatura mediante reazioni chimico-fisiche fra sostanze di apporto e le argille costituenti il gres.

Dovranno presentarsi di impasto omogeneo, compatto anche in frattura, ben vetrificato, senza incrinature, difetti o asperità, e dare, percossi al martello, un suono metallico.

I tubi saranno forniti di doppio giunto prefabbricato in poliuretano.

L'Appaltatore richiederà alla fabbrica fornitrice il rilascio di un certificato di collaudo, per ciascun lotto in cui sarà suddivisa l'intera fornitura dei tubi. Ogni lotto comprenderà di regola almeno 300 unità dello stesso diametro. Ogni certificato dovrà attestare la conformità dei tubi di ogni lotto alle Norme vigenti, secondo le quali in particolare:

- alla prova di tenuta idraulica, la giunzione dovrà risultare stagna ad una pressione interna di prova di 0,5 kgf/cm² per la durata di 5';

- i tubi interi (in posizione verticale) sottoposti ad una pressione idraulica interna, variabile a seconda del diametro interno, non dovranno presentare in alcun punto rotture, perdite o trasudamenti.

Art. 39
RILEVATI E RINTERRI

Per la formazione dei rilevati o per qualunque opera di rinterro, ovvero per riempire i vuoti tra le pareti degli scavi e le murature, o da addossare alle murature, e fino alle quote prescritte dalla Direzione dei Lavori, si impiegheranno in generale, e, salvo quanto segue, fino al loro totale esaurimento, tutte le materie provenienti dagli scavi di qualsiasi genere eseguiti per quel cantiere, in quanto disponibili ed adatte, a giudizio della Direzione dei Lavori, per la formazione dei rilevati.

Quando venissero a mancare in tutto o in parte i materiali di cui sopra, si preleveranno le materie occorrenti ovunque l'Appaltatore crederà di sua convenienza, purchè i materiali siano riconosciuti idonei dalla Direzione dei Lavori.

Per rilevati e rinterri da addossarsi alle murature, si dovranno sempre impiegare materie sciolte, o ghiaiose, restando vietato in modo assoluto l'impiego di quelle argillose e, in generale, di tutte quelle che con l'assorbimento di acqua si rammoliscono e si gonfiano generando spinte.

Nella formazione dei suddetti rilevati, rinterri e riempimenti dovrà essere usata ogni diligenza perchè la loro esecuzione proceda per strati orizzontali di eguale altezza, disponendo contemporaneamente le materie bene sminuzzate con la maggiore regolarità e precauzione, in modo da caricare uniformemente le murature su tutti i lati e da evitare le sfiancature che potrebbero derivare da un carico male distribuito.

Le materie trasportate in rilevato o rinterro con vagoni, automezzi o carretti non potranno essere scaricate direttamente contro le murature, ma dovranno depositarsi in vicinanza dell'opera per essere riprese poi al momento della formazione dei suddetti rinterri.

Per tali movimenti di materie dovrà sempre provvedersi alla pilonatura delle materie stesse, da farsi secondo le prescrizioni che verranno indicate dalla Direzione dei Lavori.

E' vietato addossare terrapieni a murature di fresca costruzione.

Tutte le riparazioni o ricostruzioni che si rendessero necessarie per la mancata od imperfetta osservanza delle prescrizioni del presente articolo, saranno a completo carico dell'Appaltatore. E' obbligo dell'Appaltatore, escluso qualsiasi compenso, di dare ai rilevati durante la loro costruzione, quelle maggiori dimensioni richieste dall'assestamento delle terre, affinchè all'epoca del collaudo i rilevati eseguiti abbiano dimensioni non inferiori a quelle ordinate.

L'Appaltatore dovrà consegnare i rilevati con scarpate regolari e spianate, con i cigli bene allineati e profilati e compiendo a sue spese, durante l'esecuzione dei lavori e fino al collaudo, gli occorrenti ricarichi o tagli, la ripresa e la sistemazione delle scarpate e l'espurgo dei fossi.



COMUNE DI LATINA
UFFICIO TECNICO VERDE PUBBLICO

La superficie del terreno sulla quale dovranno elevarsi i terrapieni, sarà previamente scoticata, ove occorra, e se inclinata sarà tagliata a gradoni con leggera pendenza verso monte.

Art. 40
POZZETTI PER LA RACCOLTA DELLE ACQUE

I pozzetti per la raccolta delle acque meteoriche potranno essere costituiti da elementi intercambiabili, prefabbricati in calcestruzzo, realizzati con cemento tipo 42.5 R ed inerti lavati e vagliati opportunamente dosati per ottenere un cls di classe > 350 costruiti con i seguenti elementi: - elemento di fondo di altezza cm 100 con impronte di riduzione di spessore per l'introduzione del tubo di attraversamento; - soletta carrabile di copertura.

Gli elementi saranno posati su una platea di calcestruzzo di spessore 20 cm, armata con rete elettrosaldata maglia 20x20, di dimensioni maggiori di 20 cm rispetto alle dimensioni esterne del pozzetto. Gli elementi saranno tra loro sigillati e stuccati con l'interposizione di malta cementizia.

La ditta produttrice dovrà fornire dietro richiesta della Direzione Lavori i calcoli di verifica statica degli elementi.

Art. 41
CHIUSINI IN GHISA

La presente norma si riferisce alla fornitura e posa in opera dei dispositivi di chiusura dei pozzetti che, con riferimento alla norma UNI EN 124, dovranno essere in ghisa a grafite sferoidale.

I chiusini potranno essere di forma circolare, quadrata o rettangolare a scelta della Direzione Lavori. L'apertura libera minima dovrà per qualsiasi classe di resistenza risultare non inferiore a quella corrispondente alle dimensioni di cm 600 x 600.

La scelta della classe dei dispositivi di chiusura sarà individuata in riferimento alla norma UNI EN 124.

Tutti i chiusini dovranno essere accompagnati da una dichiarazione della ditta fornitrice di rispondenza alle norme sopra citate, ferma restando la facoltà della Direzione Lavori di effettuare a spese dell'Appaltatore tutte le verifiche e collaudi che riterrà opportuni.

I chiusini saranno protetti con verniciature epossicatramose; il telaio degli stessi, a sagoma quadrata o rettangolare, sarà provvisto di asole per il fissaggio, con rilievo antisdrucchiolo e autobloccante mediante incastro elastico privo di elementi meccanici quali viti o bulloni. Il sistema di incastro elastico dovrà essere tale da consentire indifferentemente la rotazione di 90 gradi della griglia rispetto al telaio, così da poter essere riposizionata nel modo migliore per favorire il deflusso delle acque.

Art. 42
PRODOTTI PER PAVIMENTAZIONE

1 - Si definiscono prodotti per pavimentazione quelli utilizzati per realizzare lo strato di rivestimento dell'intero sistema di pavimentazione.

Per la realizzazione del sistema di pavimentazione si rinvia all'articolo sulla esecuzione delle pavimentazioni.

I prodotti vengono di seguito considerati al momento della fornitura; la Direzione dei Lavori, ai fini della loro accettazione, può procedere ai controlli (anche parziali) su campioni della fornitura oppure richiedere un attestato di conformità della fornitura alle prescrizioni di seguito indicate.

2 - I prodotti di legno per pavimentazione (norma armonizzata UNI EN 14342): tavolette, listoni, mosaico di lamelle, blocchetti, ecc. si intendono denominati nelle loro parti costituenti come indicato nella letteratura tecnica.

I prodotti di cui sopra devono rispondere a quanto segue:

a) essere della essenza legnosa adatta all'uso e prescritta nel progetto;

b) sono ammessi i seguenti difetti visibili sulle facce in vista:

b1) qualità I:

- piccoli nodi sani con diametro minore di 2 mm se del colore della specie (minore di 1 mm se di colore diverso) purché presenti su meno del 10% degli elementi del lotto;



COMUNE DI LATINA
UFFICIO TECNICO VERDE PUBBLICO

- imperfezioni di lavorazione con profondità minore di 1 mm e purchè presenti su meno del 10% degli elementi;

b2) qualità II:

- piccoli nodi sani con diametro minore di 5 mm se del colore della specie (minore di 2 mm se di colore diverso) purchè presenti su meno del 20% degli elementi del lotto;

- piccole fenditure;

- imperfezioni di lavorazione come per la classe I;

- alburno senza limitazioni ma immune da qualsiasi manifesto attacco di insetti.

b3) qualità III: esenti da difetti che possano compromettere l'impiego (in caso di dubbio valgono le prove di resistenza meccanica); alburno senza limitazioni ma immune da qualsiasi manifesto attacco di insetti;

c) avere contenuto di umidità tra il 10 e il 15%;

d) tolleranze sulle dimensioni e finitura:

d1) listoni: 1 mm sullo spessore; 2 mm sulla larghezza; 5 mm sulla lunghezza;

d2) tavolette: 0,5 mm sullo spessore; 1,5% sulla larghezza e lunghezza;

d3) mosaico, quadrotti, ecc.: 0,5 mm sullo spessore; 1,5% sulla larghezza e lunghezza;

d4) le facce a vista ed i fianchi da accertare saranno lisci;

e) la resistenza meccanica a flessione, la resistenza all'impronta ed altre caratteristiche saranno nei limiti solitamente riscontrati sulla specie legnosa e saranno comunque dichiarati nell'attestato che accompagna la fornitura; per i metodi di misura valgono le prescrizioni delle norme vigenti;

f) i prodotti devono essere contenuti in appositi imballi che li proteggono da azioni meccaniche, umidità nelle fasi di trasporto, deposito e manipolazione prima della posa.

Nell'imballo un foglio informativo indicherà, oltre al nome del fornitore e contenuto, almeno le caratteristiche di cui ai commi da a) ad e).

Nel caso si utilizzino piastrelle di sughero agglomerato le norme di riferimento sono la UNI ISO 3810 e 3813;

3 - Le piastrelle di ceramica per pavimentazioni (norma UNI EN ISO 10545) dovranno essere del materiale indicato nel progetto tenendo conto che le dizioni commerciali e/o tradizionali (cotto, cotto forte, gres, ecc.) devono essere associate alla classificazione basata sul metodo di formatura e sull'assorbimento d'acqua secondo le norme UNI EN 14411, UNI EN ISO 10545-2 e 10545-3.

a) Le piastrelle di ceramica estruse o pressate di prima scelta devono rispondere alla norma UNI EN 14411. I prodotti di seconda scelta, cioè quelli che rispondono all'appendice Q della norma predetta, saranno accettati in base alla rispondenza ai valori previsti dal progetto, ed, in mancanza, in base ad accordi tra Direzione dei Lavori e fornitore.

b) Per i prodotti definiti "pianelle comuni di argilla", "pianelle pressate ed arrotate di argilla" e "mattonelle greificate" dal Regio Decreto 2234/39, devono inoltre essere rispettate le prescrizioni seguenti: resistenza all'urto 2 Nm (0,20 kgm) minimo; resistenza alla flessione 2,5 N/mm² (25 kg/cm)² minimo; coefficiente di usura al tribometro 15 mm massimo per 1 km di percorso.

c) Per le piastrelle colate (ivi comprese tutte le produzioni artigianali) le caratteristiche rilevanti da misurare ai fini di una qualificazione del materiale sono le stesse indicate per le piastrelle pressate a secco ed estruse (norma UNI EN 14411), per cui:

- per quanto attiene ai metodi di prova si rimanda alla normativa UNI EN vigente;

- per quanto attiene i limiti di accettazione, tenendo in dovuto conto il parametro relativo all'assorbimento d'acqua, i valori di accettazione per le piastrelle ottenute mediante colatura saranno concordati fra produttore ed acquirente, sulla base dei dati tecnici previsti dal progetto o dichiarati dai produttori ed accettate dalla Direzione dei Lavori nel rispetto della norma UNI EN ISO 10545-1.

d) I prodotti devono essere contenuti in appositi imballi che li proteggano da azioni meccaniche, sporatura, ecc. nelle fasi di trasporto, deposito e manipolazione prima della posa ed essere accompagnati da fogli informativi riportanti il nome del fornitore e la rispondenza alle prescrizioni predette.

4 - I prodotti di gomma per pavimentazioni sotto forma di piastrelle e rotoli devono rispondere alle prescrizioni date dal progetto ed in mancanza e/o a complemento devono rispondere alle prescrizioni seguenti (norma UNI EN 1816, 1817 e 12199):

a) essere esenti da difetti visibili (bolle, graffi, macchie, aloni, ecc.) sulle superfici destinate a restare in vista (norma UNI 8272-1);

b) avere costanza di colore tra i prodotti della stessa fornitura; in caso di contestazione deve risultare entro il contrasto dell'elemento n. 4 della scala dei grigi di cui alla norma UNI 8272-2.



COMUNE DI LATINA
UFFICIO TECNICO VERDE PUBBLICO

Per piastrelle di forniture diverse ed in caso di contestazione vale il contrasto dell'elenco n. 3 della scala dei grigi;

- c) sulle dimensioni nominali ed ortogonalità dei bordi sono ammesse le tolleranze seguenti:
- rotoli: lunghezza +1%, larghezza +0,3%, spessore +0,2 mm;
 - piastrelle: lunghezza e larghezza +0,3%, spessore +0,2 mm;
 - piastrelle: scostamento dal lato teorico (in millimetri) non maggiore del prodotto tra dimensione del lato (in millimetri) e 0,0012;
 - rotoli: scostamento dal lato teorico non maggiore di 1,5 mm;
- d) la durezza deve essere tra 75 e 85 punti di durezza Shore A (norma UNI EN ISO 868);
- e) la resistenza all'abrasione deve essere non maggiore di 300 mm³ (norma UNI 9185);
- f) la stabilità dimensionale a caldo deve essere non maggiore dello 0,3% per le piastrelle e dello 0,4% per i rotoli (norma UNI EN 434);
- g) la classe di reazione al fuoco deve essere la prima secondo il D.M. 26 giugno 1984 e s.m.i.;
- h) la resistenza alla bruciatura da sigaretta, inteso come alterazioni di colore prodotte dalla combustione, non deve originare contrasto di colore uguale o minore al n. 2 della scala dei grigi di cui alla norma UNI 8272-2. Non sono inoltre ammessi affioramenti o rigonfiamenti;
- i) il potere macchiante, inteso come cessione di sostanze che sporcano gli oggetti che vengono a contatto con il rivestimento, per i prodotti colorati non deve dare origine ad un contrasto di colore maggiore di quello dell'elemento N3 della scala dei grigi di cui alla UNI 8272-2. Per i prodotti neri il contrasto di colore non deve essere maggiore dell'elemento N2;
- l) il controllo delle caratteristiche di cui ai commi da a) ad i) e, si intende effettuato secondo le modalità indicate nel presente articolo in conformità alla norma UNI 8272;
- m) i prodotti devono essere contenuti in appositi imballi che li proteggano da azioni meccaniche ed agenti atmosferici nelle fasi di trasporto, deposito e manipolazione prima della posa.
- Il foglio di accompagnamento indicherà oltre al nome del fornitore almeno le indicazioni di cui ai commi da a) ad i).

5 - I prodotti di vinile, omogenei e non ed i tipi eventualmente caricati devono rispondere alle prescrizioni di cui alle seguenti norme:

- UNI 5573 per le piastrelle di vinile;
- UNI EN 649 per le piastrelle di vinile omogeneo;
- UNI EN 649 per le piastrelle di vinile non omogeneo.

I metodi di accettazione sono quelli del punto 1.

I prodotti devono essere contenuti in appositi imballi che li proteggano da azioni meccaniche ed agenti atmosferici nelle fasi di trasporto, deposito e manipolazione prima della posa.

Il foglio di accompagnamento indicherà le caratteristiche di cui alle norme precitate.

6 - I prodotti di resina (applicati fluidi od in pasta) per rivestimenti di pavimenti (norma UNI 8297) saranno del tipo realizzato:

- mediante impregnazione semplice (I1);
- a saturazione (I2);
- mediante film con spessori fino a 200 mm (F1) o con spessore superiore (F2);
- con prodotti fluidi cosiddetti autolivellanti (A);
- con prodotti spatolati (S).

Le caratteristiche segnate come significative nel prospetto seguente devono rispondere alle prescrizioni del progetto.

I valori di accettazione sono quelli dichiarati dal fabbricante ed accettati dal Direzione dei Lavori.

I metodi di accettazione sono quelli indicati nel presente articolo in conformità alla norma UNI 8298.

CARATTERISTICHE	Grado di significatività rispetto ai vari tipi					
	I1	I2	F1	F2	A	S
Colore	-	-	+	+	+	-
Identificazione chimico-fisica	+	+	+	+	+	+



COMUNE DI LATINA
UFFICIO TECNICO VERDE PUBBLICO

Spessore	-	-	+	+	+	+
Resistenza all'abrasione	+	+	+	+	+	+
Resistenza al punzonamento dinamico (urto)	-	+	+	+	+	+
Resistenza al punzonamento statico	+	+	+	+	+	+
Comportamento all'acqua	+	+	+	+	+	+
Resistenza alla pressione idrostatica inversa	-	+	+	+	+	+
Resistenza al fuoco	+	+	+	+	+	+
Resistenza alla bruciatura della sigaretta	-	+	+	+	+	+
Resistenza all'invecchiamento termico in aria	-	+	+	+	+	+
Resistenza meccanica dei ripristini	-	-	+	+	+	+
+ Significativa - Non significativa						

I prodotti devono essere contenuti in appositi imballi che li proteggano da azioni meccaniche e da agenti atmosferici nelle fasi di trasporto, deposito e manipolazione prima della posa.

Il foglio informativo indicherà, oltre al nome del fornitore, le caratteristiche, le avvertenze per l'uso e per la sicurezza durante l'applicazione.

7 - I prodotti di calcestruzzo per pavimentazioni a seconda del tipo di prodotto devono rispondere alle prescrizioni del progetto ed in mancanza e/o completamento alle seguenti.

a. Mattonelle di cemento con o senza colorazione e superficie levigata; mattonelle di cemento con o senza colorazione con superficie striata o con impronta; marmette e mattonelle a mosaico di cemento e di detriti di pietra con superficie levigata. I prodotti sopracitati devono rispondere al Regio Decreto 2234/39 per quanto riguarda le caratteristiche di resistenza all'urto, resistenza alla flessione e coefficiente di usura al tribometro ed alle prescrizioni del progetto. L'accettazione deve avvenire secondo il punto 1 avendo il Regio Decreto sopracitato quale riferimento.

b. Masselli di calcestruzzo per pavimentazioni saranno definiti e classificati in base alla loro forma, dimensioni, colore e resistenza caratteristica; per la terminologia delle parti componenti il massello e delle geometrie di posa ottenibili si rinvia alla norma UNI EN 1338. Essi devono rispondere alle prescrizioni del progetto ed in mancanza od a loro completamento devono rispondere a quanto segue:

- essere esenti da difetti visibili e di forma quali protuberanze, bave, incavi che superino le tolleranze dimensionali ammesse (norma UNI EN 1338).

Sulle dimensioni nominali è ammessa la tolleranza di 3 mm per un singolo elemento e 2 mm quale media delle misure sul campione prelevato;

- le facce di usura e di appoggio devono essere parallele tra loro con tolleranza $\pm 15\%$ per il singolo massello e $\pm 10\%$ sulle medie;

- la massa volumica deve scostarsi da quella nominale (dichiarata dal fabbricante) non più del 15% per il singolo massello e non più del 10% per le medie;

- il coefficiente di trasmissione meccanica non deve essere minore di quello dichiarato dal fabbricante;

- il coefficiente di aderenza delle facce laterali deve essere il valore nominale con tolleranza $\pm 5\%$ per un singolo elemento e $\pm 3\%$ per la media;

- la resistenza convenzionale alla compressione deve essere maggiore di 50 N/mm² per il singolo elemento

- maggiore di 60 N/mm² per la media.

I criteri di accettazione sono quelli riportati nel punto 1 con riferimento alla norma UNI EN 1338.



COMUNE DI LATINA
UFFICIO TECNICO VERDE PUBBLICO

I prodotti saranno forniti su appositi pallets opportunamente legati ed eventualmente protetti dall'azione di sostanze sporcanti. Il foglio informativo indicherà, oltre al nome del fornitore, almeno le caratteristiche di cui sopra e le istruzioni per la movimentazione, sicurezza e posa.

8 - I prodotti di pietre naturali o ricostruite per pavimentazioni si intendono definiti come segue:

- elemento lapideo naturale: elemento costituito integralmente da materiale lapideo (senza aggiunta di leganti);
- elemento lapideo ricostituito (conglomerato): elemento costituito da frammenti lapidei naturali legati con cemento o con resine;
- lastra rifilata: elemento con le dimensioni fissate in funzione del luogo d'impiego, solitamente con una dimensione maggiore di 60 cm e spessore di regola non minore di 2 cm;
- marmetta: elemento con le dimensioni fissate dal produttore ed indipendenti dal luogo di posa, solitamente con dimensioni minori di 60 cm e con spessore di regola minore di 2 cm;
- marmetta calibrata: elemento lavorato meccanicamente per mantenere lo spessore entro le tolleranze dichiarate;
- marmetta rettificata: elemento lavorato meccanicamente per mantenere la lunghezza e/o larghezza entro le tolleranze dichiarate.

Per gli altri termini specifici dovuti alle lavorazioni, finiture, ecc., vedere la norma UNI 9379 e UNI EN 14618.

- a) I prodotti di cui sopra devono rispondere alle prescrizioni del progetto (dimensioni, tolleranze, aspetto, ecc.) ed a quanto prescritto nell'articolo prodotti di pietre naturali o ricostruite.
In mancanza di tolleranze su disegni di progetto si intende che le lastre grezze contegono la dimensione nominale; le lastre finite, marmette, ecc. hanno tolleranza 1 mm sulla larghezza e lunghezza e 2 mm sullo spessore (per prodotti da incollare le tolleranze predette saranno ridotte);
- b) le lastre ed i quadrelli di marmo o di altre pietre dovranno inoltre rispondere al Regio Decreto 2234/39 per quanto attiene il coefficiente di usura al tribometro in mm;
- c) l'accettazione avverrà secondo il punto 1. Le forniture avverranno su pallets ed i prodotti saranno opportunamente legati ed eventualmente protetti dall'azione di sostanze sporcanti.
Il foglio informativo indicherà almeno le caratteristiche di cui sopra e le istruzioni per la movimentazione, sicurezza e posa.

9 - Le mattonelle di asfalto:

- a) dovranno rispondere alle prescrizioni del Regio Decreto 2234/39 per quanto riguarda le caratteristiche di resistenza all'urto: 4 Nm (0,40 kgm minimo; resistenza alla flessione: 3 N/mm² (30 kg/cm²) minimo; coefficiente di usura al tribometro: 15 mm massimo per 1 km di percorso;
- b) dovranno inoltre rispondere alle seguenti prescrizioni sui bitumi :
- c) per i criteri di accettazione si fa riferimento al punto 1; in caso di contestazione si fa riferimento alle norme CNR e UNI applicabili.

I prodotti saranno forniti su appositi pallets ed eventualmente protetti da azioni degradanti dovute ad agenti meccanici, chimici ed altri nelle fasi di trasporto, deposito e manipolazione in genere prima della posa. Il foglio informativo indicherà almeno le caratteristiche di cui sopra oltre alle istruzioni per la posa.

11 - I prodotti di metallo per pavimentazioni dovranno rispondere alle prescrizioni date nella norma UNI 4630 per le lamiere bugnate ed UNI 3151 per le lamiere stirate. Le lamiere saranno inoltre esenti da difetti visibili (quali scagliature, bave, crepe, crateri, ecc.) e da difetti di forma (svergolamento, ondulazione, ecc.) che ne pregiudichino l'impiego e/o la messa in opera e dovranno avere l'eventuale rivestimento superficiale prescritto nel progetto.

12 - I conglomerati bituminosi per pavimentazioni esterne dovranno rispondere alle caratteristiche seguenti:

- contenuto di legante%, misurato secondo
- percentuale dei vuoti: %, misurata secondo
- massa per unità di volume in kg/m³, misurato secondo
- deformabilità a carico costante, misurato secondo

Tutti i prodotti e/o materiali di cui al presente articolo, qualora possano essere dotati di marcatura CE secondo la normativa tecnica vigente, dovranno essere muniti di tale marchio.



Art. 43
PRODOTTI DIVERSI (SIGILLANTI, ADESIVI, GEOTESSILI)

Tutti i prodotti di seguito descritti vengono considerati al momento della fornitura. La Direzione dei Lavori, ai fini della loro accettazione, può procedere ai controlli (anche parziali) su campioni della fornitura oppure richiedere un attestato di conformità della stessa alle prescrizioni di seguito indicate.

Per il campionamento dei prodotti ed i metodi di prova si fa riferimento ai metodi UNI esistenti.

1 - Per sigillanti si intendono i prodotti utilizzati per riempire in forma continua e durevole i giunti tra elementi edilizi (in particolare nei serramenti, nelle pareti esterne, nelle partizioni interne, ecc.) con funzione di tenuta all'aria, all'acqua, ecc.

Oltre a quanto specificato nel progetto, o negli articoli relativi alla destinazione d'uso, si intendono rispondenti alle seguenti caratteristiche:

- compatibilità chimica con il supporto al quale sono destinati;
- diagramma forza deformazione (allungamento) compatibile con le deformazioni elastiche del supporto al quale sono destinati;
- durabilità ai cicli termoigrometrici prevedibili nelle condizioni di impiego, cioè con decadimento delle caratteristiche meccaniche ed elastiche che non pregiudichino la sua funzionalità;
- durabilità alle azioni chimico-fisiche di agenti aggressivi presenti nell'atmosfera o nell'ambiente di destinazione.

Il soddisfacimento delle prescrizioni predette si intende comprovato quando il prodotto risponde al progetto od alle norme UNI ISO 11600 e UNI 9611 e/o è in possesso di attestati di conformità; in loro mancanza si fa riferimento ai valori dichiarati dal produttore ed accettati dalla Direzione dei Lavori.

2 - Per adesivi si intendono i prodotti utilizzati per ancorare un prodotto ad uno attiguo, in forma permanente, resistendo alle sollecitazioni meccaniche, chimiche, ecc. dovute all'ambiente ed alla destinazione d'uso. Sono inclusi nel presente articolo gli adesivi usati in opere di rivestimenti di pavimenti e pareti o per altri usi e per diversi supporti (murario, terroso, legnoso, ecc.).

Sono esclusi gli adesivi usati durante la produzione di prodotti o componenti.

Oltre a quanto specificato nel progetto, o negli articoli relativi alla destinazione d'uso, si intendono forniti rispondenti alle seguenti caratteristiche:

- compatibilità chimica con il supporto al quale essi sono destinati;
- durabilità ai cicli termoigrometrici prevedibili nelle condizioni di impiego (cioè con un decadimento delle caratteristiche meccaniche che non pregiudichino la loro funzionalità);
- durabilità alle azioni chimico-fisiche dovute ad agenti aggressivi presenti nell'atmosfera o nell'ambiente di destinazione;
- caratteristiche meccaniche adeguate alle sollecitazioni previste durante l'uso.

Il soddisfacimento delle prescrizioni predette si intende comprovato quando il prodotto risponde ad una norma UNI e/o è in possesso di attestati di conformità; in loro mancanza si fa riferimento ai valori dichiarati dal produttore ed accettati dalla Direzione dei Lavori.

3 - Per geotessili si intendono i prodotti utilizzati per costituire strati di separazione, contenimento, filtranti, drenaggio in opere di terra (rilevati, scarpate, strade, giardini, ecc.) ed in coperture.

Si distinguono in:

- tessuti: stoffe realizzate intrecciando due serie di fili (realizzando ordito e trama);
- non tessuti: feltri costituiti da fibre o filamenti distribuiti in maniera casuale, legati tra loro con trattamento meccanico (agugliatura) oppure chimico (impregnazione) oppure termico (fusione). Si hanno nontessuti ottenuti da fiocco o da filamento continuo.

(Sono esclusi dal presente articolo i prodotti usati per realizzare componenti più complessi).

Quando non è specificato nel progetto, o negli articoli relativi alla destinazione d'uso, si intendono forniti rispondenti alle seguenti caratteristiche:

- tolleranze sulla lunghezza e larghezza: $\pm 1\%$;
- spessore: $\pm 3\%$;
- resistenza a trazione; resistenza a lacerazione; resistenza a perforazione con la sfera
- assorbimento dei liquidi; indice di imbibizione
- variazione dimensionale a caldo; permeabilità all'aria



COMUNE DI LATINA
UFFICIO TECNICO VERDE PUBBLICO

- altre caratteristiche:

Il soddisfacimento delle prescrizioni predette si intende comprovato quando il prodotto risponde ad una norma UNI e/o è in possesso di attestato di conformità; in loro mancanza valgono i valori dichiarati dal produttore ed accettati dalla Direzione dei Lavori.

Dovrà inoltre essere sempre specificata la natura del polimero costituente (poliestere, polipropilene, poliammide, ecc.).

Per i non tessuti dovrà essere precisato:

- se sono costituiti da filamento continuo o da fiocco;
- se il trattamento legante è meccanico, chimico o termico;
- il peso unitario.

Tutti i prodotti e/o materiali di cui al presente articolo, qualora possano essere dotati di marcatura CE secondo la normativa tecnica vigente, dovranno essere muniti di tale marchio.

Art. 44
COSTIPAMENTO DEL TERRENO IN SITO

A) Se sul terreno deve essere appoggiata la sovrastruttura direttamente o con l'interposizione di un rilevato di altezza minore di 50 cm, si seguiranno le seguenti norme:

a) per le terre sabbiose o ghiaiose, si dovrà provvedere al costipamento del terreno per uno spessore di almeno 25 cm con adatto macchinario fino ad ottenere un peso specifico apparente del secco in sito, pari almeno al 95% di quello massimo ottenuto in laboratorio;

b) per le terre limose, in assenza d'acqua, si procederà come al precedente capo a);

c) per le terre argillose si provvederà alla stabilizzazione del terreno in sito, mescolando ad esso altro idoneo, in modo da ottenere un conglomerato a legante naturale, compatto ed impermeabile, dello spessore che verrà indicato volta per volta e costipato fino ad ottenere un peso specifico apparente del secco pari al 95% del massimo ottenuto in laboratorio. Nel caso in cui le condizioni idrauliche siano particolarmente cattive, il provvedimento di cui sopra sarà integrato con opportune opere di drenaggio.

B) Se il terreno deve sopportare un rilevato di altezza maggiore di 0,50 m:

a) per terre sabbiose o ghiaiose si procederà al costipamento del terreno con adatto macchinario per uno spessore di almeno 25 cm, fino ad ottenere un peso specifico apparente del secco pari all'85% del massimo ottenuto in laboratorio per rilevati aventi un'altezza da 0,50 m a 3 m, e pari all'80% per rilevati aventi un'altezza superiore a 3 m;

b) per le terre limose, in assenza di acqua, si procederà come indicato al comma a);

c) per le terre argillose si procederà analogamente a quanto indicato al punto c) del Capo A).

In presenza di terre torbose si procederà in ogni caso alla sostituzione del terreno con altro tipo sabbioso-ghiaioso per uno spessore tale da garantire una sufficiente ripartizione del carico.

Art. 45
MODIFICAZIONE DELLA UMIDITA' IN SITO

L'umidità di costipamento non dovrà mai essere maggiore del limite di ritiro diminuito del 5%; nel caso che l'umidità del terreno in sito sia maggiore di questo valore, occorrerà diminuire questo valore dell'umidità in loco, mescolando alla terra, per lo spessore che verrà indicato dalla Direzione dei Lavori, altro materiale idoneo asciutto, o lasciando asciugare all'aria previa disgregazione.

Qualora operando nel modo suddetto l'umidità all'atto del costipamento, pari a quella del limite del ritiro diminuito del 5%, risultasse inferiore a quella ottima ottenuta in laboratorio, dovrà provvedersi a raggiungere il prescritto peso specifico apparente aumentando il lavoro meccanico di costipamento.

Art. 46
MATERIALE AGRARIO



COMUNE DI LATINA
UFFICIO TECNICO VERDE PUBBLICO

Per materiale agrario si intende tutto il materiale usato negli specifici lavori di agricoltura, vivaismo e giardinaggio (es. terreni e substrati di coltivazione, concimi, presidi fitosanitari, tutori, ecc.) necessario alla messa a dimora, alla cura e alla manutenzione delle piante occorrenti per la sistemazione.

Art. 46-1

TERRA DI COLTIVO RIPORTATA

L'Impresa prima di effettuare il riporto della terra di coltivo dovrà accertare la qualità per sottoporla all'approvazione della Direzione Lavori.

L'Impresa dovrà disporre a proprie spese, l'esecuzione delle analisi di laboratorio per ogni tipo di suolo. Le analisi dovranno essere eseguite salvo quanto diversamente disposto dal presente Capitolato, secondo i metodi ed i parametri normalizzati di analisi del suolo, pubblicati dalla Società Italiana della Scienza del Suolo – S.I.S.S.

La terra di coltivo riportata dovrà essere priva di pietre, tronchi, rami, radici e le loro parti, che possano ostacolare le lavorazioni agronomiche del terreno dopo la posa a dimora.

L'Impresa dovrà sottoporre all'approvazione della Direzione Lavori l'impiego di terra le cui analisi abbiano oltrepassato i valori indicati negli allegati tecnici, salvo quanto diversamente indicato nell'Elenco Prezzi.

La terra di coltivo dovrà essere priva di agenti patogeni e di sostanze tossiche per le piante.

Art. 46-2

SUBSTRATI DI COLTIVAZIONE

Con i suddetti substrati di coltivazione si intendono materiali di origine minerale e/o vegetale utilizzati singolarmente o miscelati in proporzioni note per impieghi particolari e per ottenere un ambiente di crescita adatto alle diverse specie che si vogliono mettere a dimora.

Si intendono per substrati organici di coltivazione quelli indicati nell'Elenco Prezzi.

Per substrati imballati le confezioni dovranno riportare quantità, tipo e caratteristiche del contenuto.

In mancanza delle suddette indicazioni sulle confezioni, o nel caso di substrati non confezionati, l'Impresa dovrà fornire, oltre ai dati sopra indicati i risultati di analisi realizzate, a proprie spese, secondo i metodi normalizzati dalla Società Italiana della Scienza del Suolo – S.I.S.S. per i parametri indicati dalla Direzione Lavori.

I substrati, una volta pronti per l'impiego, dovranno essere omogenei ed i componenti distribuiti in proporzioni costanti all'interno della loro massa.

I substrati non confezionati, o privi delle indicazioni sopra citate sulla confezione, potranno contenere componenti, in proporzioni note, tutti chiaramente specificati e da sottoporre all'approvazione della Direzione Lavori.

L'Impresa dovrà determinare e sottoporre sempre all'approvazione della Direzione Lavori la densità apparente e la capacità di campo dei substrati destinati alle opere pensili a verde.


Art. 46-3

CONCIMI MINERALI ED ORGANICI

I concimi minerali, organici, misti e complessi da impiegare dovranno avere titolo dichiarato secondo le vigenti disposizioni di legge ed essere forniti nell'involucro originale della fabbrica, fatta esclusione per i letami, per i quali saranno valutate di volta in volta qualità e provenienza.

La Direzione Lavori si riserva il diritto di indicare con maggior precisione, scegliendoli di volta in volta in base alle analisi di laboratorio sul terreno e sui concimi e alle condizioni delle piante durante la messa a dimora e il periodo di manutenzione, quale tipo di concime dovrà essere usato.

Art. 46-4



COMUNE DI LATINA
UFFICIO TECNICO VERDE PUBBLICO

AMMENDANTI E CORRETTIVI

Con ammendanti si intendono quelle sostanze sotto la forma di composti naturali o di sintesi in grado di modificare le caratteristiche fisiche del terreno.

Con correttivi si intendono quei prodotti chimici, minerali, organici o biologici capaci di modificare le caratteristiche chimiche del terreno.

In accordo con la Direzione Lavori si potranno impiegare prodotti con funzioni miste purchè ne siano dichiarati la provenienza, la composizione e il campo di azione e siano forniti preferibilmente negli involucri originali secondo le normative vigenti.

Art. 46-5

PACCIAMATURA

Per pacciamatura si intende una copertura del terreno a scopi diversi (es. controllo infestanti, limitazione dell'evapotraspirazione, sbalzi termici, ecc.).

I materiali per pacciamatura comprendono prodotti di origine naturale o di sintesi e dovranno essere forniti (quando si tratti di prodotti confezionabili) in accordo con la Direzione Lavori, nei contenitori originali con dichiarazione della quantità, del contenuto e dei componenti.

Per i prodotti da pacciamatura forniti sfusi la Direzione Lavori si riserva la facoltà di valutare, di volta in volta, qualità e provenienza.

Art. 46-6

PRODOTTI FITOSANITARI

I prodotti fitosanitari da usare (es. anticrittogamici, insetticidi, diserbanti, antitraspiranti, mastici per dendrochirurgia, ecc.) dovranno essere forniti nei contenitori originali e sigillati dalla fabbrica, con l'indicazione della composizione e della classe di tossicità, secondo la normativa vigente.

Art. 46-7

PALI DI SOSTEGNI, ANCORAGGI E LEGATURE

Per fissare al suolo gli alberi e gli arbusti di rilevanti dimensioni, l'Impresa dovrà fornire pali di sostegno (tutori) adeguati per numero, diametro ed altezza alle dimensioni delle piante.

I tutori dovranno essere di legno, diritti, scortecciati, appuntiti dalla parte della estremità di maggiore diametro. La parte appuntita dovrà essere resa imputrescibile per un'altezza di 100 cm. circa, in alternativa su autorizzazione della Direzione Lavori, si potrà fare uso di pali di legni industrialmente preimpregnati di sostanze imputrescibili.

Analoghe caratteristiche di imputrescibilità dovranno avere anche i picchetti di legno per l'eventuale bloccaggio a terra dei tutori.

Qualora si dovessero presentare problemi di natura particolare (mancanza di spazio, esigenze estetiche, ecc.) i pali di sostegno, su autorizzazione della Direzione Lavori, potranno essere sostituiti con ancoraggi in corda di acciaio muniti di tendifilo.

Le legature dovranno rendere solidali le piante ai pali di sostegno e gli ancoraggi, pur consentendone l'eventuale assestamento; al fine di non provocare strozzature al tronco, dovranno essere realizzate per mezzo di collari speciali o di adatto materiale elastico (es. cinture di gomma, nastri di plastica, ecc.) oppure, in subordine, con corda di canapa (mai di filo di ferro o altro materiale inestensibile). Per evitare danni alla corteccia, potrà essere necessario interporre, fra tutore e tronco, un cuscinetto antifrizione di adatto materiale.

Art. 46-8

DRENAGGI E MATERIALI ANTIEROSIONE



COMUNE DI LATINA
UFFICIO TECNICO VERDE PUBBLICO

I materiali da impiegare per la realizzazione di drenaggi e opere antierosione dovranno corrispondere a quanto indicato in progetto e, per quelli forniti in confezioni, essere consegnati nei loro imballi originali, attestanti qualità e caratteristiche del contenuto (es. resistenza, composizione chimica, requisiti idraulici e fisici, durata, ecc.) per essere approvati dalla Direzione Lavori prima del loro impiego. Per i prodotti non confezionati la Direzione Lavori ne verificherà di volta in volta qualità e provenienza.

Art. 46-9

ACQUA

L'acqua da utilizzare per l'innaffiamento e la manutenzione non dovrà contenere sostanze inquinanti e sali nocivi oltre i limiti di tolleranza di fitotossicità.

L'Impresa, se le sarà consentito di approvvigionarsi da fonti del Committente, sarà tenuta, su richiesta della Direzione Lavori, a verificare periodicamente per mezzo di analisi effettuate secondo le procedure normalizzate della Società Italiana di Scienze del Suolo – S.I.S.S., la qualità dell'acqua da utilizzare e a segnalare le eventuali alterazioni riscontrate.

Gli oneri relativi saranno a carico del Committente. In caso contrario l'Impresa provvederà a sua cura e spese al controllo periodico della qualità dell'acqua.

Art. 47

GARANZIA DEI TAPPETI ERBOSI

L'Impresa si impegna a realizzare tappeti erbosi rispondenti alle caratteristiche stabilite dalla Direzione Lavori e a garantire la conformità al momento dell'ultimazione dei lavori, salvo quanto diversamente specificato dall'Elenco Prezzi.

Art. 48

MATERIALI

Tutto il materiale edile, impiantistico e di arredo (es. pietre, mattoni, legname da costruzione, irrigatori, etc.), il materiale agrario (es. terra di coltivo, concimi, torba ecc.), e il materiale vegetale (es. alberi, tappezzanti, sementi, ecc.) occorrente per la sistemazione ambientale dovrà essere delle migliori qualità, senza difetti e in ogni caso di qualità e pregi uguali o superiori a quanto prescritto dal presente Capitolato, dall'Elenco Prezzi e dalle norme vigenti. Si intende che la provenienza sarà liberamente scelta dall'Impresa purché, a giudizio insindacabile della Direzione Lavori, i materiali siano riconosciuti accettabili. L'Impresa è obbligata a notificare, in tempo utile, alla Direzione Lavori la provenienza dei materiali per il regolare prelievo dei relativi campioni.

L'Impresa dovrà sostituire a sua cura e spese, con altre rispondenti ai requisiti concordati, le eventuali partite non ritenute conformi dalla Direzione Lavori.

L'approvazione dei materiali consegnati sul posto non sarà tuttavia considerata come accettazione definitiva. La Direzione Lavori si riserva infatti la facoltà di rifiutare, in qualsiasi momento, quei materiali e quelle provviste che siano, per qualsiasi causa, alterati dopo l'introduzione sul cantiere, nonché il diritto di farli analizzare a cura dell'Impresa, per accettare la loro corrispondenza con i requisiti specificati nel presente Capitolato e delle norme vigenti. In ogni caso l'Impresa, pur avendo ottenuto l'approvazione dei materiali dalla Direzione Lavori, resta totalmente responsabile della buona riuscita delle opere.

L'Impresa fornirà tutto il materiale (edile impiantistico, agrario e vegetale) indicato nell'Elenco Prezzi, nelle quantità necessarie alla realizzazione dei lavori.

I materiali da impiegare nei lavori dovranno avere le seguenti caratteristiche:

materiale edile, impiantistico e di arredo: si rimanda ai Capitolati dello Stato, del Genio Civile e alle normative specifiche;



COMUNE DI LATINA
UFFICIO TECNICO VERDE PUBBLICO

materiale agrario: vedi successivo art. 60;
materiale vegetale: vedi successivo art.61.

Art. 49

GARANZIA DI ATTECCHIMENTO

L'Impresa si impegna a fornire una garanzia di attecchimento del 100% per tutte le piante.

L'attecchimento si intende avvenuto quando, al termine di 90 giorni a decorrere dall'inizio della prima vegetazione successiva alla messa a dimora le piante si presentino sane e in buono stato vegetativo. Nel caso il progetto e l'Elenco Prezzi contemplino la manutenzione dell'impianto, la garanzia di attecchimento vale per tutta la durata della manutenzione stessa.

L'avvenuto attecchimento deve essere verbalizzato in contraddittorio fra la Direzione Lavori e Impresa entro 10 giorni dalla scadenza del periodo sopra definito.

L'Impresa è tenuta ad una sola sostituzione delle piante non attecchite.

Eventuali ulteriori sostituzioni di piante, già sostituite una volta, dovranno essere oggetto di nuovi accordi fra le parti.

Art. 50

MATERIALE VEGETALE

Per materiale vegetale si intende tutto il materiale vivo (alberi, arbusti, tappezzanti, sementi, ecc.) occorrente per l'esecuzione dei lavori.

Questo materiale dovrà provenire da ditte appositamente autorizzate ai sensi delle leggi 18/6/1931 n. 987 e 22/5/1973 n. 269 e successive modificazioni e integrazioni. L'Impresa dovrà dichiararne la provenienza alla Direzione Lavori.

La Direzione Lavori si riserva comunque la facoltà comunque di effettuare, contestualmente all'Impresa appaltatrice, visite ai vivai di provenienza allo scopo di scegliere le piante; si riserva quindi la facoltà di scartare quelle non rispondenti alle caratteristiche indicate nel presente Capitolato, nell'Elenco Prezzi e negli elaborati di progetto in quanto non conformi ai requisiti fisiologici e fitosanitari che garantiscono la buona riuscita dell'impianto, o che non ritenga comunque adatte alla sistemazione da realizzare.

Le piante dovranno essere esenti da attacchi di insetti, malattie crittogamiche, virus, altri patogeni, deformazioni e alterazioni di qualsiasi natura che possono compromettere il regolare sviluppo vegetativo e il portamento tipico della specie.

L'Impresa sotto la sua piena responsabilità potrà utilizzare piante non provenienti da vivaio e/o di particolare valore estetico unicamente se indicate in progetto e/o accettate dalla Direzione Lavori.

Le piante dovranno aver subito le necessarie lavorazioni in vivaio e rispondere alle specifiche emanate dalla Direzione Lavori.

Le piante dovranno essere etichettate singolarmente o per gruppi omogenei per mezzo di cartellini di materiale resistente alle intemperie sui quali sia stata riportata, in modo leggibile e indelebile, la denominazione botanica (genere, specie, varietà, cultivar) del gruppo cui si riferiscono.

Le caratteristiche con le quali le piante dovranno essere fornite (densità e forma della chioma, presenza e numero di ramificazioni, sistema di preparazione dell'apparato radicale, ecc.) sono precisate nelle specifiche allegata al progetto o indicate nell'Elenco Prezzi e nelle successive voci particolari.

L'Impresa dovrà fare pervenire alla Direzione Lavori, con almeno 48 ore di anticipo, comunicazione scritta della data in cui le piante verranno consegnate sul cantiere.

Per quanto riguarda il trasporto delle piante, l'impresa dovrà prendere tutte le precauzioni necessarie affinché queste arrivino sul luogo della sistemazione nelle migliori condizioni possibili, curando che il trasferimento venga effettuato con mezzi, protezione e modalità di carico idonei con particolare attenzione perché rami e corteccia non subiscano danni e le zolle non abbiano a frantumarsi e ad essiccarsi a causa dei sobbalzi per il peso del carico del materiale soprastante.



COMUNE DI LATINA
UFFICIO TECNICO VERDE PUBBLICO

Una volta giunte a destinazione tutte le piante dovranno essere trattate in modo che sia evitato loro il danno; il tempo intercorrente tra il prelievo in vivaio e la messa a dimora definitiva (o la sistemazione in vivaio provvisorio) dovrà essere il più breve possibile.

In particolare l'Impresa curerà che le zolle e le radici delle piante che non possono essere immediatamente messe a dimora non subiscano ustioni e mantengano il tenore di umidità adeguato alla loro buona conservazione.

Art. 50-1

ALBERI

Gli alberi dovranno presentare portamento e dimensioni rispondenti alle caratteristiche richieste dal progetto e tipici della specie, della varietà e della età al momento della loro messa a dimora.

Gli alberi dovranno essere specificatamente allevati per il tipo di impiego previsto (es. alberate stradali, filari, esemplari isolati o gruppi, ecc.).

In particolare il fusto e le branche principali dovranno essere esenti da deformazioni, capitozzature, ferite di qualsiasi origine e tipo, grosse cicatrici o segni conseguenti ad urti, grandine, scortecciamenti, legature, ustioni da sole, cause meccaniche in genere.

La chioma, salvo quanto diversamente richiesto, dovrà essere ben ramificata, uniforme ed equilibrata per simmetria e distribuzione delle branche principali e secondarie all'interno della stessa.

L'apparato radicale dovrà presentarsi ben accestito, ricco di piccole ramificazioni e di radici capillari fresche e sane e privo di tagli di diametro maggiore di un centimetro.

Gli alberi dovranno essere normalmente forniti in contenitori o zolla; a seconda delle esigenze tecniche o della richiesta potranno essere eventualmente consegnati a radice nuda soltanto quelli a foglia decidua, purché di giovane età e di limitate dimensioni.

Le zolle e i contenitori (vasi, mastelli di legni o di plastica, ecc.) dovranno essere proporzionati alle dimensioni delle piante.

Per gli alberi forniti con zolla o in contenitore, la terra dovrà essere compatta, ben aderente alle radici, senza crepe evidenti con strutture e tessitura tali non determinare condizioni di asfissia.

Le piante in contenitore dovranno essere adeguatamente rinvasate in modo da non presentare un apparato radicale eccessivamente sviluppato lungo la superficie del contenitore stesso.

Le zolle dovranno essere ben imballate con apposito involucro degradabile (juta, paglia, teli, reti di ferro non zincato, ecc.), rinforzato se le piante superano i 5 metri di altezza, con rete metallica degradabile, oppure realizzato con pellicola plastica porosa o altri materiali equivalenti.

Gli alberi dovranno corrispondere alle richieste del progetto e dell'Elenco Prezzi secondo quanto segue:

altezza dell'albero: distanza che intercorre fra il colletto e il punto più alto della chioma;

altezza di impalcatura: distanza intercorrente fra il colletto e il punto di inserzione al fusto della branca principale più vicina;

circonferenza del fusto: misurata a un metro dal colletto (non saranno ammesse sottomisure salvo eccezione della Direzione Lavori);

diametro della chioma: dimensione rilevata in corrispondenza della prima impalcatura per le conifere, a due terzi dell'altezza totale per tutti gli alberi.

Per gli alberi innestati dovranno essere specificati il tipo di portainnesto e l'altezza del punto di innesto, che non dovrà presentare sintomi di disaffinità.

Art. 50-2

ARBUSTI E CESPUGLI

Arbusti e cespugli, qualunque siano le loro caratteristiche specifiche (a foglia decidua o sempreverdi), anche se prodotti per via agamica, non dovranno avere portamento filato", dovranno possedere un minimo di tre ramificazioni alla base e presentarsi dell'altezza prescritta in progetto o in Elenco Prezzi, proporzionata al diametro della chioma e a quello del fusto.



COMUNE DI LATINA
UFFICIO TECNICO VERDE PUBBLICO

Anche per gli arbusti a cespugli "l'altezza totale" verrà rilevata analogamente a quella degli alberi (v. art. 61-1). Il diametro della chioma sarà rilevato alla sua massima ampiezza.

Tutti gli arbusti e i cespugli dovranno essere forniti in contenitori o in zolla; a seconda delle esigenze tecniche e della richiesta potranno essere eventualmente consegnati a radice nuda soltanto quelli a foglia decidua, purché di giovane età e di limitate dimensioni.

Il loro apparato radicale dovrà essere ricco di piccole ramificazioni di radici capillari. Per le indicazioni riguardanti l'apparato radicale, l'imballo delle zolle, la terra delle zolle e dei contenitori vale quanto esposto nel precedente articolo a proposito degli alberi.

Art. 50-3

PIANTE ESEMPLARI

Per le piante esemplari si intendono alberi, arbusti e cespugli di grandi dimensioni nell'ambito della propria specie con particolare valore ornamentale per forma e portamento.

Queste piante dovranno essere preparate per la messa a dimora (v. artt. 3.6-1 e 3.6-2).

Le piante esemplari sono riportate in Elenco Prezzi distinguendole dalle altre della stessa specie e varietà.

Art. 50-4

PIANTE TAPPEZZANTI

Le piante tappezzanti dovranno avere portamento basso e/o strisciante e buona capacità di copertura, garantita da ramificazioni uniformi.

Dovranno essere fornite in zolla o in contenitore secondo quanto prescritto nell'art. 61-1.

Art. 50-5

PIANTE RAMPICANTI, SARMENTOSE E RICADENTI

Le piante appartenenti a queste categorie dovranno avere almeno due forti getti, essere dell'altezza richiesta (dal colletto all'apice vegetativo più lungo) ed essere sempre fornite in zolla o in contenitore secondo quanto prescritto nell'art. 61-1.

Art. 50-6

PIANTE ERBACEE ANNUALI, BIENNALI E PERENNI

Le piante erbacee, annuali, biennali e perenni, dovranno essere fornite nel contenitore in cui sono state coltivate.

Le misure riportate nelle specifiche di progetto o di Elenco Prezzi si riferiscono all'altezza della pianta non comprensiva del contenitore, e/o al volume dello stesso.

Art. 50-7

PIANTE BULBOSE, TUBEROSE E RIZOMATOSE

Le piante che saranno consegnate sotto forma di bulbi o di tuberi dovranno essere sempre della dimensione richiesta (diametro o circonferenza), mentre quelle sotto forma di rizomi dovranno essere sani, turgidi, ben conservati ed in stasi vegetativa.

Per le piante consegnate in contenitore varranno le norme prescritte all'art. 61-6.



COMUNE DI LATINA
UFFICIO TECNICO VERDE PUBBLICO

Art. 50-8

PIANTE ACQUATICHE E PALUSTRI

Le piante acquatiche e palustri dovranno essere fornite imballate in contenitori o in cassetta predisposte alle esigenze specifiche delle singole piante, che ne consentano il trasporto e ne garantiscano la conservazione fino al momento della messa a dimora.

Art. 50-9

SEMENTI

L'Impresa dovrà fornire sementi selezionate e rispondenti esattamente a genere, specie e varietà richieste, sempre nelle confezioni originali sigillate munite di certificato di identità ed autenticità, con l'indicazione del grado di purezza e di germinabilità e della data di confezionamento e di scadenza stabiliti dalle leggi vigenti.

L'eventuale mescolanza delle sementi di diverse specie (in particolare per i tappeti erbosi) dovrà rispettare le percentuali richieste negli elaborati di progetto.

Tutto il materiale di cui sopra dovrà essere fornito in contenitori sigillati e muniti della certificazione E.N.S.E. (Ente Nazionale Sementi Elette).

Per evitare che possano alterarsi o deteriorarsi, le sementi dovranno essere immagazzinate in locali freschi e privi di umidità.

Art. 50-10

TAPPETI ERBOSI IN STRISCE E ZOLLE

Nel caso che per esigenze della sistemazione fosse richiesto il rapido inerbimento delle superfici a prato (prato effetto) oppure si intendesse procedere alla costituzione del tappeto erboso per propagazioni di essenze prative stolonifere, l'Impresa dovrà fornire zolle e/o strisce erbose costituite con le specie prative richieste nelle specifiche di progetto (es. cotica naturale, miscuglio di graminacee e leguminose, prato monospecie, ecc.)

Prima di procedere alla fornitura, l'Impresa dovrà sottoporre alla approvazione della Direzione Lavori campioni del materiale che intende fornire; analogamente, nel caso fosse richiesta la cotica naturale, l'Impresa dovrà prelevare le zolle soltanto da luoghi approvati dalla Direzione Lavori.

Le zolle erbose, a seconda delle esigenze delle richieste e della specie che costituiscono il prato, verranno di norma fornite in forme regolari rettangolari, quadrato o a strisce.

Al fine di non spezzarne la compattezza, le strisce dovranno essere consegnate arrotolate, mentre le zolle dovranno essere fornite su "pallet".

Tutto il materiale, di qualunque tipo sia, al fine di evitare danni irreparabili dovuti alla fermentazione e alla mancata esposizione, alla luce non dovrà essere lasciato accatastato o arrotolato.

Art. 51

LAVORAZIONE DEL SUOLO

Su indicazione della Direzione Lavori, l'Impresa dovrà procedere alla lavorazione del terreno fino alla profondità necessaria preferibilmente eseguita con l'impiego di mezzi specifici a seconda della lavorazione prevista dagli elaborati di progetto.

Le lavorazioni saranno eseguite nei periodi idonei, con il terreno in tempera, evitando di danneggiare la struttura e di formare suole di lavorazione.

Nel corso di questa operazione l'Impresa dovrà rimuovere tutti i sassi, le pietre e gli eventuali ostacoli sotterranei che potrebbero impedire la corretta esecuzione dei lavori provvedendo anche, su indicazione della Direzione Lavori, ad accantonare e conservare le preesistenze naturali di particolare valore estetico (rocce, massi, ecc.) o gli altri materiali che possano essere vantaggiosamente riutilizzati nella sistemazione.



COMUNE DI LATINA
UFFICIO TECNICO VERDE PUBBLICO

Nel caso si dovesse imbattersi in ostacoli naturali di rilevanti dimensioni che presentano difficoltà ad essere rimossi, oppure manufatti sotterranei di qualsiasi natura di cui si ignori l'esistenza (es. cavi, fognature, tubazioni, reperti archeologici, ecc.), l'impresa dovrà interrompere i lavori e chiedere istruzioni specifiche alla Direzione Lavori)

Ogni danno conseguente alla mancata osservanza di questa norma dovrà essere riportato o risarcito a cura e spese dell'impresa.

Art. 52

DRENAGGI LOCALIZZATI E IMPIANTI TECNICI

Successivamente alle lavorazioni del terreno e prima delle operazioni di cui all'art.39 l'impresa dovrà preparare, sulla scorta degli elaborati e delle indicazioni della Direzione Lavori, gli scavi necessari alla installazione degli eventuali sistemi di drenaggio e le trincee per alloggiare le tubazioni e i cavi degli impianti tecnici (es. irrigazione, illuminazione ecc.) le cui linee debbono seguire percorsi sotterranei.

Le canalizzazioni degli impianti tecnici, al fine di consentire la regolare manutenzione della sistemazione, dovranno essere installate ad una profondità che garantisca uno spessore minimo di 40 cm. di terreno e, per agevolare gli eventuali futuri interventi di riparazione, essere convenientemente protette e segnalate.

L'impresa dovrà completare la distribuzione degli impianti tecnici, realizzando le eventuali canalizzazioni secondarie e le opere accessorie.

Dopo la verifica e l'approvazione degli impianti a scavo aperto da parte della Direzione Lavori, l'impresa dovrà colmare le trincee e ultimare le operazioni di cui agli articoli precedenti.

Sono invece da rimandare a livellazione del terreno avvenuta, la posa in opera degli irrigatori e, a piantagione ultimata, la collocazione e l'orientamento degli apparecchi di illuminazione.

Ultimati gli impianti, l'impresa dovrà consegnare alla Direzione Lavori nelle scale e con le sezioni e i particolari richiesti, gli elaborati di progetto aggiornati secondo le variazioni effettuate; oppure, in difetto di questi, produrre una planimetria che riporti l'esatto tracciato e la natura delle diverse linee e la posizione dei drenaggi e relativi pozzetti realizzati.

Art. 53

**CORREZIONE, AMMENDAMENTO E CONCIMAZIONE DI FONDO DEL TERRENO –
IMPIEGO DI PRODOTTI FITOSANITARI E DISERBANTI –**

Dopo aver effettuato le lavorazioni, l'impresa, su istruzione della Direzione Lavori, dovrà incorporare nel terreno tutte le sostanze eventualmente necessarie ad ottenere la correzione, l'ammendamento e la concimazione di fondo nonché somministrare gli eventuali prodotti fitosanitari e/o diserbanti.

I trattamenti con prodotti fitosanitari, infine, dovranno essere tempestivi ed essere eseguiti da personale specializzato che dovrà attenersi per il loro uso alle istruzioni specificate dalla casa produttrice e alle leggi vigenti in materia, ed usare ogni possibile misura preventiva atta ad evitare danni alle persone e alle cose.

Art. 54

TRACCIAMENTI E PICCHETTATURE

Prima della messa a dimora delle piante e dopo le operazioni di preparazione agraria del terreno, l'impresa sulla scorta degli elaborati di progetto e delle indicazioni della Direzione Lavori predisporrà la picchettatura delle aree di impianto, segnando la posizione nella quale dovranno essere eseguite le piantagioni singole (alberi, arbusti, altre piante segnalate in progetto) e tracciando sul terreno il perimetro delle piantagioni omogenee (tappezzanti, macchie arbustive, boschetti, ecc.).



COMUNE DI LATINA
UFFICIO TECNICO VERDE PUBBLICO

Prima di procedere alle operazioni, l'Impresa, nel caso siano state apportate varianti al progetto esecutivo, dovrà consegnare una copia degli elaborati relativi con l'indicazione esatta della posizione definitiva delle piante e dei gruppi omogenei messi a dimora.

Art. 55

PREPARAZIONE DELLE BUCHE E DEI FOSSI

Le buche ed i fossi delle specie vegetali dovranno avere le dimensioni più ampie possibili in rapporto alla grandezza delle piante da mettere a dimora.

Per le buche e i fossi che dovranno essere realizzati su eventuale preesistente tappeto erboso, l'impresa è tenuta ad adottare tutti gli accorgimenti per tenere al minimo i danni al prato circostante, recuperando lo strato superficiale di terreno per il riempimento delle buche stesse, in accordo con la Direzione Lavori.

Il materiale proveniente dagli scavi, se non utilizzato o non ritenuto idoneo, a insindacabile giudizio della Direzione Lavori, dovrà essere allontanato dall'Impresa dalla sede del cantiere e portato alla pubblica discarica o su aree autorizzate.

Nella preparazione delle buche e dei fossi, l'Impresa dovrà assicurarsi che nella zona in cui le piante svilupperanno le radici non ci siano ristagni di umidità e provvedere che lo scolo delle acque superficiali avvenga in modo corretto.

Nel caso, invece, fossero riscontrati gravi problemi di ristagni l'Impresa provvederà, su autorizzazione della Direzione Lavori, a predisporre idonei drenaggi secondari, che verranno contabilizzati a parte in base all'Elenco Prezzi.

Art. 56

RAPPORTO DI TERRA DI COLTIVO

Prima di effettuare qualsiasi impianto o semina, l'Impresa, in accordo con la Direzione Lavori, dovrà verificare che il terreno in sito sia adatto alla piantagione: in caso contrario dovrà apportare terra da coltivo in quantità sufficiente a formare uno strato di spessore adeguato per i prati, e a riempire totalmente le buche e i fossi per gli alberi e gli arbusti, curando che vengano frantumate tutte le zolle e gli ammassi di terra.

La terra di coltivo rimossa e accantonata nelle fasi iniziali degli scavi sarà utilizzata, secondo le istruzioni della Direzione Lavori, insieme a quella apportata.

Le quote definitive del terreno dovranno essere quelle indicate negli elaborati di progetto e dovranno comunque essere approvate dalla Direzione Lavori.

Art. 57

PREPARAZIONE DEL TERRENO PER I PRATI

Per preparare il terreno destinato a tappeto erboso, l'Impresa, a completamento di quanto specificato nell'Elenco Prezzi, dovrà eseguire, se necessario, una ulteriore pulizia del terreno rimuovendo tutti i materiali che potrebbero impedire la formazione di un letto di terra di coltivo fine ed uniforme.

Dopo aver eseguito l'operazione indicata nell'art. 62, l'impresa dovrà livellare e rastrellare il terreno secondo le indicazioni di progetto per eliminare ogni ondulazione, buca o avvallamento.

Gli eventuali residui della rastrellatura dovranno essere allontanati dall'area del cantiere.

Art. 58

OPERE ANTIEROSIONE

L'Impresa provvederà alla lavorazione e al modellamento delle scarpate e dei terreni in pendio, secondo quanto previsto dal progetto successivamente agli interventi di difesa idrogeologica, al fine di procedere alle semine e piantagioni.



COMUNE DI LATINA
UFFICIO TECNICO VERDE PUBBLICO

Art. 59

MESSA A DIMORA DI ALBERI, ARBUSTI E CESPUGLI

Alcuni giorni prima della piantagione, l'Impresa dovrà procedere, se richiesto dalla Direzione Lavori, al riempimento parziale delle buche già predisposte, in modo che le piante possano essere collocate su uno strato di fondo di spessore adeguato alle dimensioni della zolla o delle radici delle diverse specie vegetali.

La messa a dimora degli alberi, degli arbusti e dei cespugli dovrà avvenire in relazione alle quote finite, avendo cura che le piante non presentino radici allo scoperto né risultino, una volta assestatosi il terreno, interrate oltre il livello del colletto.

L'imballo della zolla costituito da materiale degradabile (es. paglia, canapa, juta, ecc. v. art.61-1), dovrà essere tagliato al colletto e aperto sui fianchi senza rimuoverlo da sotto la zolla, togliendo soltanto le legature metalliche e il materiale di imballo in eccesso.

La zolla deve essere integra, sufficientemente umida, aderente alle radici se si presenta troppo asciutta dovrà essere immersa temporaneamente in acqua con tutto l'imballo.

Analogamente si dovrà procedere per le piante fornite in contenitore.

Per le piante a radice nuda parte dell'apparato radicale dovrà essere, ove occorre, spuntato alle estremità delle radici, privato di quelle rotte o danneggiate.

Le piante dovranno essere collocate ed orientate in modo da ottenere il miglior risultato estetico in relazione agli scopi della sistemazione.

Prima del riempimento definitivo delle buche, gli alberi, gli arbusti e i cespugli di rilevanti dimensioni dovranno essere resi stabili per mezzo di pali di sostegno, ancoraggi e legature.

L'Impresa procederà poi al riempimento definitivo delle buche con terra di coltivo, costipandola con cura in modo che non rimangano vuoti attorno alle radici e alla zolla.

Il riempimento delle buche, sia quello parziale prima della piantagione, sia quello definitivo, potrà essere effettuato, a seconda delle necessità, con terra di coltivo semplice oppure miscelata con torba.

Nel caso la Direzione Lavori decida che all'atto dell'impianto venga effettuata una concimazione secondaria localizzata, l'Impresa avrà cura di spargere il fertilizzante attorno e vicino alle radici o alle zolle, in modo da evitare danni per disidratazione.

A riempimento ultimato, attorno alle piante dovrà essere formata una conca o bacino per la ritenzione dell'acqua da addurre subito dopo in quantità abbondante, onde favorire la ripresa della pianta e facilitare il costipamento e l'assestamento della terra attorno alle radici e alla zolla.

Art. 59 - 1

ALBERI, ARBUSTI E CESPUGLI A FOGLIA CADUCA

Le piante a foglia caduca dovranno essere messe a dimora nel periodo adeguato all'attecchimento delle varie specie, generalmente durante il periodo di riposo vegetativo.


L'eventuale potatura di trapianto della chioma deve essere autorizzata dalla Direzione Lavori e dovrà seguire rigorosamente le disposizioni impartite, rispettando il portamento naturale e le caratteristiche specifiche delle singole specie.

Nel caso fosse necessario agevolare il trapianto, l'Impresa, su indicazione della Direzione Lavori, irrorerà le piante con prodotti antitraspiranti.

Art. 59 - 2

ALBERI, ARBUSTI E CESPUGLI SEMPREVERDI

Gli alberi, gli arbusti e i cespugli sempreverdi dovranno essere forniti esclusivamente con zolla o in contenitore e dovranno essere messi a dimora nel periodo adeguato all'attecchimento delle varie specie.



COMUNE DI LATINA
UFFICIO TECNICO VERDE PUBBLICO

Le piante sempreverdi e resinose non devono essere potate; saranno eliminati, salvo diverse specifiche indicazioni della Direzione Lavori, soltanto i rami secchi, spezzati o danneggiati.

Fatta eccezione per le conifere sempreverdi, in caso di necessità è possibile fare ricorso all'uso di antitraspiranti, secondo le indicazioni della Direzione Lavori.

Art. 60

MESSA A DIMORA DELLE PIANTE TAPPEZZANTI, DELLE ERBACEE PERENNI BIENNALI E ANNUALI E DELLE PIANTE RAMPICANTI, SARMENTOSE E RICADENTI.

La messa a dimora di queste piante è identica per ognuna delle diverse tipologie sopraindicate e deve essere effettuata in buche preparate al momento, in rapporto ai diametri dei contenitori delle singole piante.

Se le piante saranno state fornite in contenitori tradizionali (vasi di terracotta e di plastica, recipienti metallici, ecc.) questi dovranno essere rimossi; se invece in contenitori di materiale deperibile (torba, pasta di cellulosa compressa, ecc.) le piante potranno essere messe a dimora con tutto il vaso.

In ogni caso le buche dovranno essere colmate con terra di coltivo, mista a concime, ben pressata intorno alle piante.

L'Impresa è tenuta infine a completare la piantagione delle specie rampicanti, sarmentose e ricadenti, legandone i getti, ove necessario, alle apposite strutture di sostegno, in modo da guidarne lo sviluppo per ottenere i migliori risultati in relazione agli scopi della sistemazione.

Per le prime cure di trapianto valgono le norme indicate dall'art. 70.

Art. 61

MESSA A DIMORA DELLE PIANTE ACQUATICHE E PALUSTRI

La messa a dimora di queste piante rispetterà le caratteristiche esigenze della specie e varietà secondo quanto stabilito negli elaborati di progetto ed eventuali indicazioni fornite dalla Direzione Lavori.

Art. 62

FORMAZIONE DEI PRATI

Nella formazione dei vari tipi di prati sono compresi tutti gli oneri relativi alla preparazione del terreno, alla semina o alla piantagione e alle irrigazioni.

La formazione dei prati dovrà avere luogo dopo la messa a dimora di tutte le piante (in particolare modo quelle arboree e arbustive) previste in progetto e dopo la esecuzione degli impianti tecnici delle eventuali opere murarie, delle attrezzature e degli arredi.

Terminate le operazioni di semina o piantagione, il terreno deve essere immediatamente irrigato.

I vari tipi di prato dovranno presentarsi perfettamente inerbiti con le specie previste, con presenza di erbe infestanti e sassi non superiore ai limiti di tolleranza consentiti dal progetto, esenti da malattie, chiarie ed avvallamenti dovuti all'assestamento del terreno e ad altre cause.

Art. 63

SEMINA DEI TAPPETI ERBOSI

Dopo la preparazione del terreno, l'area sarà, su indicazione della Direzione Lavori, seminata con uniformità e rullata convenientemente.

Il miscuglio dovrà essere stato composto secondo le percentuali precisate in progetto e dovrà essere stato accettato dalla Direzione Lavori.



COMUNE DI LATINA
UFFICIO TECNICO VERDE PUBBLICO

Art. 63-1

MESSA A DIMORA DELLE ZOLLE ERBOSE

Le zolle erbose per la formazione dei prati a pronto effetto, dovranno essere messe a dimora stendendole sul terreno in modo che siano ben ravvicinate. Per favorire l'attecchimento, ultimata questa operazione, le zolle dovranno essere cosparse con uno strato di terriccio (composto con terra di coltivo, sabbia, torba e concime), compattate per mezzo di battitura o di rullatura e, infine, abbondantemente irrigate. Nel caso debbano essere collocate su terreni in pendio o su scarpate, le zolle erbose dovranno essere fissate al suolo per mezzo di picchetti in legno, costipandone i vuoti con terriccio.

Le zolle di specie prative stolonifere destinate alla formazione di tappeti erbosi con il metodo della propagazione, dovranno essere accuratamente diradate o tagliate in porzioni minori e successivamente messe a dimora nella densità precisata negli elaborati di progetto o stabilita dalla Direzione Lavori. Le cure colturali saranno analoghe a quelle precedentemente riportate.

Art. 64

INERBIMENTI E PIANTAGIONI DI SCARPATE E DI TERRENI IN PENDIO

Le scarpate e i terreni in pendio dovranno essere seminati o piantati con specie caratterizzate da un potente apparato radicale e adatto a formare una stabile copertura vegetale secondo quanto stabilito dalla Direzione Lavori.

Art. 65

PROTEZIONE DELLE PIANTE MESSE A DIMORA

Nelle zone dove potrebbero verificarsi danni causati da animali domestici o selvatici oppure dal transito di persone o automezzi, l'Impresa dovrà proteggere, singolarmente o in gruppi le piante messe a dimora con opportuni ripari (es. reti metalliche, protezione in ferro o in legno, griglie, ecc.) e/o sostanze repellenti precedentemente concordati ed approvati dalla Direzione Lavori.

Se previsto dal progetto, alcuni tipi di piante (tappazzanti, piccoli arbusti, ecc.) dovranno essere protette da danni della pioggia battente, dalla essiccazione e dallo sviluppo di erbe infestanti per mezzo di pacciame (paglia, foglie secche, segatura, cippatura di ramaglia e di corteccia di conifere, ecc.) od altro analogo materiale precedentemente approvato dalla Direzione Lavori.

Art. 66

MANUTENZIONE DELLE PIANTE PER IL PERIODO DI GARANZIA

La manutenzione che l'Impresa è tenuta ad effettuare durante il periodo di concordata garanzia dovrà comprendere le seguenti operazioni:

- irrigazione;
- ripristino conche e ricalzo;
- concimazioni;
- potature;
- eliminazione e sostituzione delle piante morte;
- sistemazione dei danni causati da erosione;
- ripristino della verticalità delle piante;
- controllo dei parassiti e delle fitopatie in genere

La manutenzione delle piante dovrà avere inizio immediatamente dopo la messa a dimora di ogni singola pianta, e dovrà continuare fino alla scadenza del periodo di garanzia concordato.

Ogni nuova piantagione dovrà essere curata con particolare attenzione fino a quando non sarà evidente che le piante, superato il trauma del trapianto, siano ben attecchite e siano in buone condizioni vegetative.



Art. 67
IRRIGAZIONI

L'Impresa è tenuta ad irrigare tutte le piante messe a dimora per il periodo di garanzia concordato.

Le irrigazioni dovranno essere ripetute e tempestive e variare in quantità e frequenza in relazione alla natura del terreno, alle caratteristiche specifiche delle piante, al clima e all'andamento stagionale: il programma di irrigazione (a breve e a lungo termine) e i metodi da usare dovranno essere determinati dall'Impresa e successivamente, approvati dalla Direzione Lavori.

Nel caso fosse stato predisposto un impianto di irrigazione automatico, l'Impresa dovrà controllare che questo funzioni regolarmente. L'impianto di irrigazione non esonera però l'Impresa dalle sue responsabilità in merito all'irrigazione, pertanto, la stessa Impresa, dovrà essere attrezzata per effettuare, in caso di necessità, adeguati interventi manuali.

Art. 68
RIPRISTINO CONCHE E RINCALZO

Le conche di irrigazione eseguite durante i lavori di impianto devono essere, se necessario, ripristinate.

A seconda dell'andamento, stagionale, delle zone climatiche e delle caratteristiche di specie, l'Impresa provvederà alla chiusura delle conche e al ricalzo delle piante, oppure alla riapertura delle conche per l'innaffiamento.

Art. 69
CONCIMAZIONI

Le concimazioni devono essere effettuate nel numero, nelle quantità e qualità stabilite dalla Direzione Lavori.

Art. 70
POTATURE

Le potature di formazione e di rimonda devono essere effettuate nel rispetto delle singole specie.

Il materiale vegetale di risulta dovrà, a cura e spese dell'Impresa appaltatrice, immediatamente raccolto, caricato ed avviato prioritariamente al "Recupero" ai sensi del Decreto Legislativo 5.2.97, n.22 e s.m.i., ovvero scaricato in impianto autorizzato.

Art. 71
ELIMINAZIONE E SOSTITUZIONE DELLE PIANTE MORTE

Le eventuali piante morte dovranno essere sostituite con altre identiche a quelle fornite in originale, la sostituzione deve, in rapporto all'andamento stagionale, essere inderogabilmente effettuata nel più breve tempo possibile dall'accertamento del mancato attecchimento.

Art. 72
SISTEMAZIONE DEI DANNI CAUSATI DA EROSIONE

L'Impresa dovrà provvedere alla sistemazione dei danni da erosione per difetto di esecuzione degli interventi di sua specifica competenza.

Art. 73



COMUNE DI LATINA
UFFICIO TECNICO VERDE PUBBLICO

RIPRISTINO DELLA VERTICALITA' DELLE PIANTE

L'Impresa è tenuta al ripristino della verticalità e degli ancoraggi delle piante qualora se ne riconosca la necessità.

Art. 74

CONTROLLO DEI PARASSITI E DELLE FITOPATIE IN GENERE

E' competenza dell'Impresa controllare le manifestazioni patologiche sulla vegetazione delle superfici sistemate, provvedendo alla tempestiva eliminazione del fenomeno patogeno onde evitare la diffusione e rimediare ai danni arrecati.

ART. 75

CARATTERISTICHE DEGLI INTERVENTI ED ONERI GENERALI DEGLI ABBATTIMENTI

L'impresa, previa indicazione anche verbale della Direzione Lavori, è tenuta ad abbattere piante secche, gravemente ammalate ed instabili, effettuando il taglio al livello del terreno o della quota stradale oppure, se richiesto, asportando il ceppo radicale.

Tutto il materiale legnoso di risulta delle operazioni di abbattimento diverrà di proprietà della ditta aggiudicataria.

